



# RELATÓRIO E CONTAS

**2022**

- RELATORIO DE ATIVIDADES
- BALANÇO
- DEMONSTRAÇÃO DE RESULTADOS
- DEMONSTRAÇÃO INDIVIDUAL DE FLUXOS DE CAIXA
- ANEXO AO BALANÇO E À DEMONSTRAÇÃO DE RESULTADOS
- PARECER DO CONSELHO FISCAL



## RELATÓRIO DE ATIVIDADES DO EXERCÍCIO DE 2022

### ATIVIDADES

A APK desenvolveu ao longo de 2022 o seu normal plano de atividades. As ações efetuadas foram nomeadamente as seguintes:

- Captação de novos associados (aumento de 6,0%);
- Elaboração e distribuição de 4 boletins técnicos/informativos;
- Formação:
  - Workshop de Poda Verde e Monda – 4h, com o Eng.ª Martinha Vieira.
- Realização do Controlo de Qualidade do Kiwi no Mercado Português, entre novembro e julho;
- Pedido de autorização do alargamento de espectro para usos menores;
- Acompanhamento e monitorização da PSA em parceria com a DRAP, com recolha de amostras para análise;
- Acompanhamento e monitorização do Percevejo Asiático (*Halyomorpha halys*), com distribuição de armadilhas de monitorização;
- Participação, com stand, nas feiras internacionais Fruit Logistica - Berlim, e Fruit Attraction - Madrid;
- Participação enquanto membro, da 41ª IKO (International Kiwifruit Organization) organizada pela Califórnia, EUA, participação presencial;
- Participação com intervenção na Mesa Redonda, no 5º Simpósio Nacional de Fruticultura, Alcobça;
- Realização do XVIII Concurso "O Melhor Pomar de Actínídea" – Oliveira do Bairro;
- Organização de Jornadas Técnicas (pós-assembleias);
- Participação no Conselho de Consultivo da CAP – com realização online;
- Participação no Conselhos Consultivo de Jovens Agricultores;
- Participação no Dia Internacional da Sanidade Vegetal, em Óbidos;
- Participação no 9º Congresso Agroln 2022, em Lisboa;
- Participação no Dia Europeu da Agricultura e Produção Biológica, em Ourém;
- Participação na Conferência Internacional "Os desafios para os agricultores e para a agricultura no futuro" FNA – Feira Nacional da Agricultura, em Santarém;
- Participação na Cimeira Nacional Agroinovação 2022, em Santarém;
- Reuniões com os Entrepósitos e Técnicos;
- Reuniões com várias entidades: CMSMF, centros de formação, Rede Rural, várias empresas ligadas à kiwicultura, instituições bancárias;
- Início do Projeto *Comunica+kiwi*, candidatado à Medida 20.2.4 - Assistência técnica RRN - Área 4;
- Realização de Serviços de Aconselhamento Agrícola e Florestal (SAAF);
- Sala de atendimento IFAP: balcão de atendimento para serviços de Identificação do Beneficiário, Parcelário e Pedido Único.

### ASSOCIADOS

No final de 2022 a APK tinha um total de 187 associados dos quais 77 têm quotas em atraso e que se distribuem da seguinte forma:

- ✓ 05 não pagam quotas desde 2016
- ✓ 09 não pagam quotas desde 2017
- ✓ 12 não pagam quotas desde 2018

- ✓ 03 não pagam quotas desde 2019
- ✓ 14 não pagam quotas desde 2020
- ✓ 07 não pagam quotas desde 2021
- ✓ 27 com as quotas de 2022 por regularizar

Durante o ano registamos a inscrição de 10 novos associados.

### **RECURSOS HUMANOS**

No décimo sétimo ano de atividade da APK, o trabalho desenvolvido contou com a colaboração da funcionária desta Entidade, a Eng.<sup>a</sup> Alexandra Gomes.

Ao longo do ano, diversos elementos dos Órgãos Sociais deram a sua colaboração à associação. Este apoio foi precioso e não podemos deixar de o referir e aproveitar para agradecer.

### **ANÁLISE ECONÓMICA E FINANCEIRA**

Durante o ano de 2022, a APK manteve a sua estabilidade económica e financeira.

Os Proveitos referem-se a quotizações de associados e contribuições dos nossos sócios-patrono, a formação, a publicidade (divulgação de kiwis), à venda de manuais, subsídios recebidos e outros.

Houve um aumento no valor total dos proveitos, no entanto, este aumento é devido ao reconhecimento de subsídio em 2022, para comparticipação das despesas elegíveis incorridas pela APK, que serão financiadas pelo projeto PDR 2020 – Comunika+kiwi.

O total de Proveitos foi de **€60.599,07**.

Os gastos suportados pela APK sofreram igualmente um aumento, e resultam das diversas iniciativas tomadas pela APK no apoio aos associados e representação do sector, compromissos decorrentes do normal funcionamento da associação.

O total de gastos foi de **€68.816,77**.

Contudo, o resultado líquido do período de 2022 foi negativo, no valor de **€8.218,02**, tendo o resultado do ano de 2021 sido positivo no valor **€1.936,91**.

Em termos gerais os rendimentos e os gastos da associação foram superiores aos de 2021, justificado pelo investimento que a APK suporta na execução das suas ações e atividades durante o ano, financiado pelos projetos a que se candidata.

### **PERSPECTIVAS FUTURAS**



Para o exercício de 2023 pretende-se e prevê-se a manutenção da estabilidade financeira da APK.

### **APLICAÇÃO DE RESULTADOS**

Propõe-se aos associados que o Resultado Líquido do exercício de 2022, no montante negativo de €8.218,02, seja aplicado na totalidade em Resultados Transitados.

### **AGRADECIMENTO**

A APK vem por este meio agradecer a todos aqueles que direta e/ou indiretamente colaboraram com esta instituição durante o ano de 2022.

  
**APK**  
ASSOCIAÇÃO PORTUGUESA DE KIWICULTORES  
A Direcção  


## BALANÇO INDIVIDUAL em Dezembro de 2022

RUBRICAS	NOTAS	DATAS	
		Dezembro 2022	Dezembro 2021
ACTIVO			
Activo não corrente			
Activos fixos tangíveis	4	1.506,37	2.258,50
Activos intangíveis	5		
Activos biológicos			
Outros activos financeiros	12	1.809,23	1.687,31
Activos por impostos diferidos			
		3.315,60	3.945,81
Activo corrente			
Clientes	8	3.075,00	4.556,00
Estado e outros entes públicos			
Outras contas a receber	9	40.433,74	22.342,01
Diferimentos		239,17	238,32
Activos financeiros detidos para negociação			
Outros activos financeiros			
Caixa e depósitos bancários		31.157,05	34.123,51
		74.904,96	61.259,84
Total do activo	3	78.220,56	65.205,65
CAPITAL PRÓPRIO E PASSIVO			
Capital próprio			
Resultados transitados	10	58.132,50	56.195,59
Outras variações no capital próprio			
		58.132,50	56.195,59
Resultado líquido do período	10	(8.218,02)	1.936,91
Interesses minoritários			
Total do capital próprio		49.914,48	58.132,50
Passivo			
Passivo não corrente			
Financiamentos obtidos			
Estado e outros entes públicos			
Outras contas a pagar			
Passivo corrente			
Fornecedores			11,59
Estado e outros entes públicos		2.744,28	2.169,77
Financiamentos obtidos			
Outras contas a pagar		6.422,99	2.176,94
Diferimentos	9	19.138,81	2.714,85
Outros passivos financeiros			
		28.306,08	7.073,15
Total do passivo		28.306,08	7.073,15
Total do capital próprio e do passivo	3	78.220,56	65.205,65

O Contabilista Certificado

Analis

A Direcção  
 Manuel Almeida Colares  
 ASSOCIAÇÃO PORTUGUESA DE KIWICULTORES  
 A Direcção  
 Manuel Almeida Colares

## DEMONSTRAÇÃO DE RESULTADOS INDIVIDUAL em Dezembro de 2022

RENDIMENTOS E GASTOS	NOTAS	PERIODOS	
		Dezembro 2022	Dezembro 2021
Vendas e serviços prestados	7	31.954,85	38.343,89
Subsídios à exploração	9	22.385,18	1.957,65
Ganhos/perdas imputados de subsidiárias, associadas e empreendimentos conjuntos		0,00	0,00
Variação nos inventários da produção		0,00	0,00
Trabalhos para a própria entidade		0,00	0,00
Custo das mercadorias vendidas e das matérias consumidas		0,00	0,00
Fornecimentos e serviços externos		-45.174,26	-23.756,73
Gastos com o pessoal	11	-22.268,44	-16.746,35
Imparidade de inventários (perdas/reversões)		0,00	0,00
Imparidade de dívidas a receber (perdas/reversões)		0,00	0,00
Provisões (aumentos/reduções)		0,00	0,00
Imparidade de activos não depreciáveis/amortizáveis (perdas/reversões)		0,00	0,00
Aumentos/reduções de justo valor		0,00	0,00
Outros rendimentos e ganhos		6.257,77	5.885,30
Outros gastos e perdas		-621,94	-2.995,96
<b>Resultado antes de depreciações, gastos de financiamento e impostos</b>		<b>-7.466,84</b>	<b>2.687,80</b>
Gastos/reversões de depreciação e de amortização	4	-752,13	-752,13
Imparidade de activos depreciáveis/amortizáveis (perdas/reversões)		0,00	0,00
<b>Resultado operacional (antes de gastos de financiamento e impostos)</b>		<b>-8.218,97</b>	<b>1.935,67</b>
Juros e rendimentos similares obtidos		1,27	1,66
Juros e gastos similares suportados		0,00	0,00
<b>Resultado antes de impostos</b>	10	<b>-8.217,70</b>	<b>1.937,33</b>
Imposto sobre o rendimento do período		-0,32	-0,42
<b>Resultado líquido do período</b>		<b>-8.218,02</b>	<b>1.936,91</b>
Resultado das actividades descontinuadas (líquido de impostos) incluído no resultado líquido do período			

O Contabilista Certificado

Anabela

A Direcção  
*reanun Fernandes Coelho*  
**APK**  
 ASSOCIAÇÃO PORTUGUESA DE KIWICULTORES  
*reanun Fernandes Coelho*  
*reanun Fernandes Coelho*

## DEMONSTRAÇÃO INDIVIDUAL DE FLUXOS DE CAIXA

Dezembro 2022

Montantes expressos em EURO

RUBRICAS	PERIODOS	
	Dezembro 2022	Dezembro 2021
<b>Fluxos de caixa das actividades operacionais - método directo</b>		
Recebimentos de clientes	43.800,48	46.640,87
Pagamentos a fornecedores	46.454,54	25.250,45
Pagamentos ao pessoal	20.737,24	16.746,35
Caixa gerada pelas operações	(23.391,30)	4.644,07
Pagamento/recebimento do imposto sobre o rendimento	0,32	1.468,72
Outros recebimentos/pagamentos	20.545,81	5.157,23
Fluxos de caixa das actividades operacionais (1)	(2.845,81)	8.332,58
<b>Fluxos de caixa das actividades de investimento</b>		
<b>Pagamentos respeitantes a:</b>		
Activos fixos tangíveis		
Activos intangíveis		
Investimentos financeiros	121,92	98,76
Outros activos		
<b>Recebimentos provenientes de:</b>		
Activos fixos tangíveis		
Activos intangíveis		
Investimentos financeiros		
Outros activos		
Subsídios ao investimento		
Juros e rendimentos similares		
Dividendos	1,27	1,66
Fluxos de caixa das actividades de investimento (2)	(120,65)	(97,10)
<b>Fluxos de caixa das actividades de financiamento</b>		
<b>Recebimentos provenientes de:</b>		
Financiamentos obtidos		
Realizações de capital e de outros instrumentos de capital próprio		
Cobertura de prejuízos		
Doações		
Outras operações de financiamento		
<b>Pagamentos respeitantes a:</b>		
Financiamentos obtidos		
Juros e gastos similares		
Dividendos		
Reduções de capital e de outros instrumentos de capital próprio		
Outras operações de financiamento		
Fluxos de caixa das actividades de financiamento (3)		
<b>Variação de caixa e seus equivalentes (1+2+3)</b>	(2.966,46)	8.235,48
<b>Efeito das diferenças de câmbio</b>		
<b>Caixa e seus equivalentes no início do período</b>	34.123,51	25.888,03
<b>Caixa e seus equivalentes no fim do período</b>	31.157,05	34.123,51

O Contabilista Certificado

Ana Lúcia

A Direcção  
 Manuel Fernandes Collo  
 APK  
 ASSOCIAÇÃO PORTUGUESA DE KIWICULTORES  
 A Direcção  
 Manuel Fernandes Collo



# APK – Associação Portuguesa de Kiwicultores

## Anexo às demonstrações financeiras do período de 2022



### **1 – Identificação da entidade**

A APK – Associação Portuguesa de Kiwicultores é uma entidade sem fins lucrativos, com sede na Rua São Paulo da Cruz, nº12 em Santa Maria da Feira, constituída em 11/03/2004 e desenvolve a sua actividade associativa a que correspondem os CAE 94110 – Actividades de organizações económicas e patronais e CAE 74900 – Outras actividades de consultoria, científicas, técnicas e similares (Rev. 3).

### **2 – Referencial contabilístico de preparação das demonstrações financeiras:**

2.1 – As demonstrações financeiras foram preparadas de acordo com o Sistema de Normalização Contabilística para as entidades sem fins lucrativos, aprovado pelo DL nº 36-A/2011 de Março de 2011 e pelos instrumentos legais: Aviso nº 8259/2015 de 29 Julho NCRF-ESNL; Portaria nº 220/2015 de 24 Julho; Portaria 218/2015 de 23 Julho; DL nº 98/2015 de 2 Junho, tendo sido utilizadas as normas que integram o referido normativo em todos os aspectos relativos a reconhecimento, mensuração e divulgação, de forma a garantir a expressão verdadeira e apropriada, quer da posição financeira quer do desempenho da entidade.

As demonstrações financeiras foram elaboradas com um período de reporte coincidente ao ano civil, no pressuposto da continuidade das operações da empresa e do regime do acréscimo, utilizando as demonstrações financeiras previstas.

2.2 – No presente período económico não foram derogadas quaisquer disposições do ESNL, que tenham produzido efeitos materialmente relevantes e pudessem pôr em causa a imagem verdadeira e apropriada que devem transmitir aos interessados pelas informações disponibilizadas.

2.3 – As políticas contabilísticas e critérios de mensuração adoptados a 31 de Dezembro de 2022 são comparáveis com os utilizados na preparação das demonstrações financeiras em 31 de Dezembro de 2021.

### **3 – Principais políticas contabilísticas**

3.1– As demonstrações financeiras foram preparadas de acordo com os registos contabilísticos da Associação, e os critérios e pressupostos contemplados nas normas contabilísticas e de relato financeiro, usando o critério base do custo histórico.

As políticas contabilísticas apresentadas foram aplicadas de forma consistente ao longo do período económico.

#### **3.2– Outras políticas Contabilísticas:**

a) Activos fixos tangíveis - Os activos fixos tangíveis registados ao custo de aquisição deduzidos das respectivas depreciações acumuladas.

b) Activos fixos intangíveis - Os activos fixos intangíveis da Associação encontram-se registados ao custo de aquisição deduzido das respectivas amortizações acumuladas.

c) Locações - Não existem contratos de locação.

d) Financiamentos Obtidos: Os empréstimos são registados no passivo pelo valor nominal recebido, líquido de comissões com a emissão desses empréstimos. Os encargos financeiros apurados de acordo com a taxa de juro são apresentados na demonstração dos resultados do período.

e) Contas a Receber - As contas a receber são inicialmente reconhecidas pelo valor nominal, sendo apresentadas em balanço deduzidas das perdas por imparidade que lhe estejam associadas. As perdas por imparidade são registadas com base na avaliação da existência de evidência objectiva de imparidade associada aos créditos em conta corrente, na data do balanço. As perdas por imparidade identificadas são registadas por contrapartida de resultados, sendo subsequentemente revertidas por resultados caso se verifique uma redução do montante da perda estimada, num período posterior.

f) Réditos e gastos - Os réditos e gastos são registados no período a que se referem independentemente do seu pagamento ou recebimento, de acordo com o pressuposto do acréscimo. O rédito compreende os montantes facturados na venda de produtos ou prestações de serviços líquidos de impostos sobre o valor acrescentado, abatimentos e descontos, e o reconhecimento de subsídios a receber mediante reembolso de gastos já realizados no ano em apreciação.

g) Caixa e equivalentes de caixa - Os equivalentes de caixa, englobam os valores registados no balanço com maturidade inferior a doze meses a contar da data de balanço, onde se incluem as disponibilidades em instituições de crédito nessas condições.

h) Contas a pagar - As contas a pagar a fornecedores e outros credores, não vencem juros e são registadas pelo seu valor nominal.

i) Saldos e transacções em moeda estrangeira – Não existem activos nem passivos expressos em moeda estrangeira.

### 3.3 – Principais pressupostos relativos ao futuro:

As demonstrações financeiras estão elaboradas pressupondo a continuidade da Associação.

### 3.4 – Principais fontes de incerteza das estimativas:

a) Cobranças Duvidosas: As perdas por imparidade relativas a créditos de associados em conta corrente são baseadas na avaliação efectuada pela Associação da probabilidade de recuperação dos saldos das contas a receber (associados). Existem determinadas circunstâncias e factos que podem alterar a estimativa das perdas por imparidade dos saldos das contas a receber face aos pressupostos considerados, incluindo alterações da conjuntura económica, deterioração da situação creditícia dos associados e de incumprimentos significativos. Este processo de avaliação está sujeito a diversas estimativas e julgamentos. As alterações destas estimativas podem implicar a determinação de diferentes níveis de imparidade e, consequentemente, diferentes impactos nos resultados.

### 3.5 – Políticas contabilísticas, alterações nas estimativas contabilísticas e erros:

Durante o período em apreciação, e na preparação e apresentação das demonstrações financeiras do período findo em 31 de Dezembro de 2022, aplicou-se o normativo contabilístico para as entidades do sector não lucrativo (ESNL). Não ocorreram alterações de políticas contabilísticas relativamente à preparação e apresentação das demonstrações financeiras e não foram reconhecidos erros materiais relativos a períodos anteriores.

## 4 – Ativos fixos tangíveis

Os activos fixos tangíveis são inicialmente registados ao custo de aquisição ou produção, o qual inclui o custo de compra e quaisquer outros dispêndios diretamente atribuíveis para os colocar na localização e condição necessária para funcionarem da forma pretendida. Subsequentemente, os activos fixos tangíveis são mensurados pelo modelo do custo, o qual consiste na sua escrituração pelo custo menos qualquer depreciação acumulada e menos quaisquer perdas por imparidade acumuladas. As depreciações são calculadas, após o momento em que o bem se encontra em condições de ser utilizado, de acordo com o



modelo da linha recta (quotas constantes), em conformidade com o período de vida útil estimado para cada grupo de bens. As vidas úteis estimadas dos activos fixos tangíveis ainda em depreciação, e as taxas de depreciação usadas foram as seguintes:

- Equipamento Básico      Vida Útil: 7 Anos      Taxa: 14,28%

Classe de activos \ Valores apurados		Equip. Básico	Equip. de transporte	TOTAL
Início do período	Valor bruto escriturado	5.267,02	15.256,00	20.523,02
	Depreciação acumul. + perdas por imparidade	(3.008,52)	(15.256,00)	(18.264,52)
Período	Aquisições			
	Alienações			
	Activos classific. como detidos p/ venda			
	Depreciação do período	(752,13)		(752,13)
	Perdas por imparidade			
	Outras alterações (depreciações)			
Fim do período	Valor bruto escriturado	5.267,02	15.256,00	20.523,02
	Depreciação acumul (incl Perdas imparidade acumul)	(3.760,65)	(15.256,00)	(19.016,65)

Não são detidos bens de natureza do património histórico, artístico e cultural.

Não se verificam quaisquer restrições à titularidade de qualquer activo, nem quantias dadas como garantias.

## 5 – Activos fixos intangíveis

Os activos fixos intangíveis estão valorizados ao custo histórico e foram originalmente registados ao custo de aquisição. Trata-se de um investimento de 902,44€ no registo de uma marca, e encontra-se totalmente depreciado.

## 6 – Custos de empréstimos obtidos

Os custos incorridos com empréstimos obtidos encontram-se geralmente reconhecidos em gastos de financiamento do período, de acordo com o regime do acréscimo. Excetuam-se os custos com empréstimos diretamente relacionados com a aquisição, construção ou produção de ativos fixos tangíveis cujo período de tempo para que fique disponível para uso é considerável, que são capitalizados como parte desse ativo. A capitalização dos encargos financeiros tem início no momento em que se iniciam os dispêndios com o ativo e termina quando tal ativo está disponível para uso.

## 7 – Rendimentos e gastos

O rédito é mensurado pelo justo valor da contraprestação recebida ou a receber. O rédito das prestações de serviços que se iniciam e terminam no mesmo período de relato é reconhecido na data da conclusão do serviço. Quando a prestação de serviços transita de um período para outro, o reconhecimento do rédito, na data de relato, é calculado com base na fase de acabamento, determinada com base em autos de medição. O reconhecimento do rédito das prestações de serviço depende da mensuração com fiabilidade do desfecho da transação, o qual se considera verificado nas seguintes condições, cumulativas: a quantia do rédito possa ser fiavelmente mensurada; seja provável que os benefícios económicos fluam para a entidade; a fase de acabamento possa ser fiavelmente mensurada. O rédito de juros é reconhecido utilizando o método do juro efetivo, desde que seja provável que benefícios económicos fluam para a empresa e o seu montante possa ser mensurado com fiabilidade.

A repartição do valor líquido das vendas e das prestações de serviços foi feita conforme o quadro abaixo discrimina:

Descrição	Valor
VENDA DE MANUAIS	45,00 €
DIVULGAÇÃO KIWIS	5.000,00 €
FORMAÇÃO	1.682,65 €
PUBLICIDADE/CONGRESSOS	7.000,00 €
ASSISTÊNCIA TÉCNICA	12,20 €
QUOTIZAÇÕES	18.215,00 €
SUBSÍDIOS	22.385,18 €
DONATIVOS	- €
OUTROS	6.259,04 €

*Rein*  
*Comunika*  
*APK*

## 8 – Provisões, passivos contingentes e activos contingentes

Descrição	Saldo início Período	Imparidade no Período	Reversão no Período	Fim Período
Clientes (cobrança duvidosa) - Em mora há mais de 24 meses	8.960,10	0,00	0,00	8.960,10

## 9 – Subsídios do Governo e apoios do Governo

A APK tomou a iniciativa de se candidatar a um novo projecto no âmbito do PDR 2020, designado por Comunika + Kiwi. A execução deste projecto será levada a cabo entre os anos de 2022 e 2024, e financiará um diversificado conjunto de acções promovidas pela APK no âmbito das suas funções.

Relativamente ao projecto Formação-Acção, que já terminou, foi apurado, no pedido de reembolso final, uma verba a devolver, que ascende ao montante de 2.714,85€, que havia sido inicialmente recebida a título de reembolso, e que agora se manifestou recebida em excesso, pelo facto de haver rubricas do projecto que não foram totalmente executadas.

Em 2022, foram ainda reconhecidos acertos nos rendimentos, relacionados com diferenças apuradas no encerramento final dos projectos que estiveram em curso até então, tendo sido feito o devido registo contabilístico.

Os subsídios referidos, que influenciaram as contas de 2022, estão identificados no quadro que se segue:

Descrição	Subsídio atribuído	Rendimento reconhecido em anos anteriores	Rendimento reconhecido em 2022
SIAC	215.798,70	216.823,20	- 1.024,50
I9K (InovKiwi)	32.178,17	31.651,29	526,88
Serviços Aconselh. Agríc.	9.195,51	7.617,86	1.577,65
Comunika + Kiwi	40.319,96	-	21.181,15

A APK recebeu ainda da CAP - Confederação dos Agricultores de Portugal, um subsídio designado por “Apoio Financeiro para Execução de Tarefas Subdelegadas”, que em 2022 ascendeu ao valor de 124,00€.

A associação não recebeu benefícios sem valor atribuído, materialmente relevantes, obtido de terceiras entidades. As principais fontes de fundos são as quotas dos sócios-patrono, e das quotas dos associados.

## 10 – Instrumentos Financeiros:

Os activos e passivos financeiros são mensurados ao custo, e são reconhecidos no balanço quando a entidade se torna parte das correspondentes disposições contratuais, sendo utilizado para o efeito o previsto na respetiva norma contabilística.

2022	Saldo inicial	Aumento	Redução	Saldo final
Fundos				
Outras reservas				
Resultados transitados	56.195,59	1.936,91		58.132,50

## 11 – Benefícios dos Empregados

O número médio de trabalhadores afectos durante o período económico de 2022 foi de um.

Os membros dos órgãos da associação são sete na Direcção, cinco na Assembleia e cinco no Conselho fiscal para o triénio de 2022/2024. Os órgãos directivos não foram remunerados neste período.

## 12 – Outras divulgações

Os Outros Activos Financeiros mencionados no balanço referem-se às contribuições para o Fundo de Compensação do Trabalho, e referem-se também à aquisição de títulos de capital, no valor de 1.000,00€, obrigatoriedade imposta aquando da contração do empréstimo junto da instituição bancária, investimento este que a APK optou por manter, apesar de liquidado o empréstimo.

As demonstrações financeiras anexas são apresentadas em euros e foram aprovadas pela direcção. Contudo, as mesmas ainda serão sujeitas a aprovação pela Assembleia Geral de associados, nos termos da legislação em vigor em Portugal.

A direcção entende que estas demonstrações financeiras reflectem de forma verdadeira e apropriada as operações da associação, bem como a sua posição e desempenho financeiro e fluxos de caixa.

O Contabilista Certificado

Ana Leis

A Direcção  
Manuel Fernandes Cels  
APK  
ASSOCIAÇÃO PORTUGUESA DE KIWICULTORES  
A Direcção  
Manuel Fernandes Cels

## Balancete Analítico

Ano fiscal: 2022  
 Todas as contas  
 Do período: Abertura ao período: Regularizações  
 Todos os centros de custo.

Conta	Descrição da conta	Débito	Crédito	Saldo	
				Devedor	Credor
<b>11</b>	<b>CAIXA</b>	2,966.42	2,900.82	65.60	0.00
111	Caixa	2,966.42	2,900.82	65.60	0.00
<b>12</b>	<b>DEPÓSITOS Á ORDEM</b>	101,278.15	70,186.70	31,091.45	0.00
1201	CCAM 0045 1441 40223089630 20	101,278.15	70,186.70	31,091.45	0.00
	<b>Total da classe de conta: 1</b>	104,244.57	73,087.52	31,157.05	0.00
<b>21</b>	<b>CLIENTES</b>	45,631.45	42,556.45	3,075.00	0.00
<b>211</b>	<b>CLIENTES e UTENTES CC</b>	36,671.35	33,596.35	3,075.00	0.00
<b>2111</b>	<b>CLIENTES GERAIS</b>	36,671.35	33,596.35	3,075.00	0.00
<b>21111</b>	<b>Clientes Gerais Nacionais</b>	36,307.35	33,232.35	3,075.00	0.00
211110002	Casa Agricola Maria Graça C. Correia, Lda	175.00	175.00	0.00	0.00
211110008	Hubel Verde - Eng. Agronómica, SA	615.00	615.00	0.00	0.00
211110039	Agrokiwi Unipessoal, Lda	6.15	6.15	0.00	0.00
211110052	Alcino Lopes Cunha e Silva	70.00	70.00	0.00	0.00
211110087	Kiwicoop - Copp. Frutic. Bairrada	4,354.24	4,354.24	0.00	0.00
211110108	Prados Selvagens - Prod. Tradic.	6.15	6.15	0.00	0.00
211110113	Vilar, Amorim e Filhos, Lda	12.30	12.30	0.00	0.00
211110141	Cláudia Manuela Soares Sampaio Leit	115.00	115.00	0.00	0.00
211110154	Vitor Manuel Bandeira Araújo	415.00	415.00	0.00	0.00
211110161	PROSA - Prod. e Serviços Agrícolas,	4,194.56	4,194.56	0.00	0.00
211110167	Terras de Felgueiras - Caves Felg	3,936.46	3,936.46	0.00	0.00
211110170	16 Irmãos - Máq. Equip. Lda	1,845.00	0.00	1,845.00	0.00
211110173	Instalrega	1,230.00	615.00	615.00	0.00
211110180	Caixa Créd Agric Ar Met Porto	1,230.00	1,230.00	0.00	0.00
211110193	Agrovinal, SA	615.00	615.00	0.00	0.00
211110198	Associação Empres. Concelho Sta Ma	77.52	77.52	0.00	0.00
211110199	FAPFEIRA - Fed.Assoc.Pais Enc. Educ	180.90	180.90	0.00	0.00
211110228	Prilux - Com Const Obras Públicas,	1,230.00	615.00	615.00	0.00
211110235	Rui e Ari, Lda.	205.00	205.00	0.00	0.00
211110303	Asfertglobal Portugal	615.00	615.00	0.00	0.00
211110329	Homar, Lda.	615.00	615.00	0.00	0.00
211110343	Luís Miguel Carvalho	6.15	6.15	0.00	0.00
211110347	Kiwiflor, Lda	190.00	190.00	0.00	0.00
211110360	ProPomar Unipessoal	615.00	615.00	0.00	0.00
211110437	TPF - Sociedade Agricola, Lda.	6.15	6.15	0.00	0.00
211110449	Zeferino Manuel Oliveira Vieira	12.30	12.30	0.00	0.00
211111010	Kiwigreensun	5,029.20	5,029.20	0.00	0.00
211111218	Ballet Contemporaneo do norte	77.52	77.52	0.00	0.00
211111227	Arnaldo Joaquim Pinho da Costa	15.01	15.01	0.00	0.00
211111234	Kiwilife, Lda.	2,897.44	2,897.44	0.00	0.00
211111245	CONFEDERAÇÃO DOS AGRICULTORES DE PORTUGAL	3,155.30	3,155.30	0.00	0.00
211111247	Universal Predius - Promoção Imobiliaria Unipessoal Lda	100.00	100.00	0.00	0.00
211111248	Nutrifield, Lda.	615.00	615.00	0.00	0.00
211111257	Sp Sinorplasticos, Lda.	615.00	615.00	0.00	0.00
211111258	Maria Alice Almeida, Limitada	615.00	615.00	0.00	0.00
211111259	Sipcam Portugal - Agroquímica e Biotecnologia, Lda	615.00	615.00	0.00	0.00
<b>21113</b>	<b>Clientes Gerais Países Terceiros</b>	364.00	364.00	0.00	0.00
211130003	Kiwifruit Administrative Committee	364.00	364.00	0.00	0.00
<b>A transportar:</b>		140,915.92	106,683.87	34,232.05	0.00

Balancete Analítico

Ano fiscal: 2022  
Todas as contas  
Do período: Abertura ao período: Regularizações  
Todos os centros de custo.

*Handwritten signatures and initials:*  
Rui  
JF  
F. 238  
edre

Conta	Descrição da conta	Débito	Crédito	Saldo	
				Devedor	Credor
	Transporte:	140,915.92	106,683.87	34,232.05	0.00
217	Clientes Cobrança Duvidosa	8,960.10	0.00	8,960.10	0.00
2171	Clientes Gerais Cob Duvidosa	8,960.10	0.00	8,960.10	0.00
21711097	Agrisolo Activid Agricolas Lda	180.00	0.00	180.00	0.00
21711108	Frutivinhos Coop A V N Famalicão CR	145.50	0.00	145.50	0.00
21711111	O Sorriso das Árvores, Unip Lda	1,230.00	0.00	1,230.00	0.00
21711154	SFMI soc Fab Maq Ind Lda	615.00	0.00	615.00	0.00
21711156	Isopol Isolamentos Termicos Acustic	615.00	0.00	615.00	0.00
21711171	Fernando Santos Unip. Lda	615.00	0.00	615.00	0.00
21711172	Coop Agric. Feira SJM Gaia Espinho	615.00	0.00	615.00	0.00
21711174	Geopesquisa - Sond. Capt. Agua	1,230.00	0.00	1,230.00	0.00
21711182	Crédito Agrícola Noroeste, CRL	2,460.00	0.00	2,460.00	0.00
21711183	Açomola - Ind Molas de Aço, Lda	1,230.00	0.00	1,230.00	0.00
21711225	Soc. Agrícola de Juste, SA	24.60	0.00	24.60	0.00
219	Perdas por imparidade acumuladas	0.00	8,960.10	0.00	8,960.10
2191	Perdas Imparidade Clientes	0.00	8,960.10	0.00	8,960.10
21911097	Agrisolo Atividades Agricolas Lda	0.00	180.00	0.00	180.00
21911108	Frutuvinhos Coop Agricola V N Famal	0.00	145.50	0.00	145.50
21911111	O Sorriso das Árvores, Unip Lda	0.00	1,230.00	0.00	1,230.00
21911154	SFMI Soc Fab Maq Ind Lda	0.00	615.00	0.00	615.00
21911156	Isopol Isolamentos Termicos Acustic	0.00	615.00	0.00	615.00
21911171	Fernando Santos Unip. Lda	0.00	615.00	0.00	615.00
21911172	Coop. Agric Feira SJM Gaia Espinho	0.00	615.00	0.00	615.00
21911174	Geopesquisa - Sond. Capt. Agua	0.00	1,230.00	0.00	1,230.00
21911182	Crédito Agrícola Noroeste, CRL	0.00	2,460.00	0.00	2,460.00
21911183	Açomola - Ind Molas de Aço, Lda	0.00	1,230.00	0.00	1,230.00
21911225	Soc. Agrícola Juste, SA	0.00	24.60	0.00	24.60
22	FORNECEDORES	17,904.15	17,904.15	0.00	0.00
221	FORNECEDORES C/C	17,904.15	17,904.15	0.00	0.00
2211	FORNECEDORES GERAIS	17,904.15	17,904.15	0.00	0.00
22111	Fornecedores Gerais Nacionais	17,904.15	17,904.15	0.00	0.00
221110003	BAL Conta, Lda	2,361.60	2,361.60	0.00	0.00
221110004	Grafica Monumento, Lda	11.59	11.59	0.00	0.00
221110041	Jaime de Almieda Santos, Lda	707.16	707.16	0.00	0.00
221110044	Dest Sem Limites-Ag Viagens,Lda	1,665.00	1,665.00	0.00	0.00
221110058	Rurisocietate, Lda	6,150.00	6,150.00	0.00	0.00
221110064	WEB 3 - SERVIÇOS INFORMÁTICOS UNIPessoal LDA	6,789.60	6,789.60	0.00	0.00
221110076	UPRINT - TECNOLOGIAS E SOLUÇÕES DE IMPRESSÃO, UNIPessoal	31.98	31.98	0.00	0.00
221110077	ASSOCIAÇÃO DOS JOVENS AGRICULTORES DE PORTUGAL AJAP	170.00	170.00	0.00	0.00
221110078	MOTA & L SANTOS LDA	17.22	17.22	0.00	0.00
23	PESSOAL	12,964.40	12,964.40	0.00	0.00
231	REMUNERAÇÕES A PAGAR	12,964.40	12,964.40	0.00	0.00
2312	Ao pessoal	12,964.40	12,964.40	0.00	0.00
23120003	Alexandra Gomes	12,964.40	12,964.40	0.00	0.00
24	ESTADO E OUTROS ENTES PÚBLICOS	20,531.16	23,275.44	0.00	2,744.28
241	IMPOSTO SOBRE O RENDIMENTO	0.32	0.32	0.00	0.00
2411	Retenção Fonte	0.32	0.32	0.00	0.00
A transportar:		180,744.89	146,512.84	43,192.15	8,960.10

## Balancete Analítico

Ano fiscal: 2022  
 Todas as contas  
 Do período: Abertura ao período: Regularizações  
 Todos os centros de custo.

Conta	Descrição da conta	Débito	Crédito	Saldo	
				Devedor	Credor
	<b>Transporte:</b>	180,744.89	146,512.84	43,192.15	8,960.10
<b>242</b>	<b>RETENÇÃO DE IMPOSTOS SOBRE RENDIMEN</b>	1,979.71	2,240.71	0.00	261.00
<b>2421</b>	<b>Trab Dependente</b>	1,950.00	2,211.00	0.00	261.00
24211	Trabalho Dependente	1,950.00	2,211.00	0.00	261.00
2422	Trab Independente	29.71	29.71	0.00	0.00
<b>243</b>	<b>IMPOSTO SOBRE O VALOR ACRESCENTADO</b>	13,398.10	15,359.73	0.00	1,961.63
<b>2432</b>	<b>IVA - DEDUTÍVEL</b>	1,269.60	1,269.60	0.00	0.00
<b>24323</b>	<b>Outros Bens Serviços</b>	1,269.60	1,269.60	0.00	0.00
<b>243231</b>	<b>OBS Mer Nacional</b>	1,269.60	1,269.60	0.00	0.00
<b>2432313</b>	<b>OBS M N Tx Normal</b>	1,269.60	1,269.60	0.00	0.00
24323131	OBS M N Tx Normal Continente	1,269.60	1,269.60	0.00	0.00
<b>2433</b>	<b>IVA - LIQUIDADO</b>	4,532.39	4,532.39	0.00	0.00
<b>24331</b>	<b>Iva Liquidado VENDAS Merc Nac</b>	2.70	2.70	0.00	0.00
<b>243311</b>	<b>Iva Liq Vendas M N Tx Reduzida</b>	2.70	2.70	0.00	0.00
2433111	Iva Liq Vendas M N Tx Red Continent	2.70	2.70	0.00	0.00
<b>24332</b>	<b>Iva Liquidado PRES SERVIÇOS Mer Nac</b>	4,073.16	4,073.16	0.00	0.00
<b>243321</b>	<b>Iva Liq Prest Ser M N Tx Reduzida</b>	10.91	10.91	0.00	0.00
2433211	Iva Liq Prest Ser M N Tx Red Contin	10.91	10.91	0.00	0.00
<b>243322</b>	<b>Iva Liq Prest Ser M N Tx Intermédia</b>	9.67	9.67	0.00	0.00
2433221	Iva Liq Prest Ser M N Tx Inter Cont	9.67	9.67	0.00	0.00
<b>243323</b>	<b>Iva Liq Prest Ser M N Tx Normal</b>	4,052.58	4,052.58	0.00	0.00
2433231	Iva Liq Prest Ser M N Tx Nor Contin	4,052.58	4,052.58	0.00	0.00
<b>24335</b>	<b>Iva Liquidado IVA AUTOLIQUIDAÇÃO</b>	456.53	456.53	0.00	0.00
243353	Iva Liq Iva AUTOLIQUIDAÇÃO - Tx Normal	424.35	424.35	0.00	0.00
243354	Iva Liq - PAÍSES 3º - AUTOLIQUIDAÇÃO - Tx Normal	32.18	32.18	0.00	0.00
2435	IVA - Apuramento	4,532.39	4,532.39	0.00	0.00
2436	IVA - A pagar	3,063.72	5,025.35	0.00	1,961.63
245	Contribuições para a Segurança Soci	5,027.45	5,533.94	0.00	506.49
2481	Fundo Garantia + Fundo Compensação	125.58	140.74	0.00	15.16
<b>27</b>	<b>OUTRAS CONTAS A RECEBER E A PAGAR</b>	64,533.88	30,523.13	34,010.75	0.00
<b>272</b>	<b>DEVEDORES E CREDITORES POR ACRÉSCIMOS</b>	0.00	3,708.14	0.00	3,708.14
<b>2722</b>	<b>Credores por acréscimos de gastos</b>	0.00	3,708.14	0.00	3,708.14
27222	Remunerações a Liquidar	0.00	3,708.14	0.00	3,708.14
<b>278</b>	<b>OUTROS DEVEDORES E CREDITORES</b>	64,533.88	26,814.99	37,718.89	0.00
<b>27803</b>	<b>Projectos Investimento</b>	62,661.97	25,056.86	37,605.11	0.00
278032	SIAC Internacionalização	11,595.26	11,595.26	0.00	0.00
278033	i9Kiwi	10,746.75	10,746.75	0.00	0.00
278034	Formação-Acção para PME	0.00	2,714.85	0.00	2,714.85
278036	Comunica + Kiwi - PDR 2020 - 20.2.4	40,319.96	0.00	40,319.96	0.00
27806	Kaspersky	113.78	0.00	113.78	0.00
27809	Cartão Crédito - Crédito Agrícola	1,758.13	1,758.13	0.00	0.00
<b>28</b>	<b>DIFERIMENTOS</b>	21,658.64	40,558.28	0.00	18,899.64
2811	Gastos a Reconhecer	477.49	238.32	239.17	0.00
<b>282</b>	<b>RENDIMENTOS A RECONHECER</b>	21,181.15	40,319.96	0.00	19,138.81
<b>2822</b>	<b>Projectos de Investimento</b>	21,181.15	40,319.96	0.00	19,138.81
28226	Comunica + Kiwi - PDR 2020 - 20.2.4	21,181.15	40,319.96	0.00	19,138.81
	<b>Total da classe de conta: 2</b>	183,223.68	167,781.85	52,708.01	37,266.18
	<b>A transportar:</b>	287,468.25	240,869.37	83,865.06	37,266.18



## Balancete Analítico

Ano fiscal: 2022

Todas as contas

Do período: Abertura ao período: Regularizações

Todos os centros de custo.

Conta	Descrição da conta	Débito	Crédito	Saldo	
				Devedor	Credor
	<b>Transporte:</b>	287,468.25	240,869.37	83,865.06	37,266.18
<b>41</b>	<b>INVESTIMENTOS FINANCEIROS</b>	1,809.23	0.00	1,809.23	0.00
<b>415</b>	<b>OUTROS INVESTIMENTOS FINANCEIROS</b>	1,809.23	0.00	1,809.23	0.00
4151	Titulos de Capital	1,000.00	0.00	1,000.00	0.00
4157	Fundo Compensação Trabalho	809.23	0.00	809.23	0.00
<b>43</b>	<b>ACTIVOS FIXOS TANGÍVEIS</b>	20,523.02	19,016.65	1,506.37	0.00
<b>433</b>	<b>Outros Activos fixos tangíveis</b>	20,523.02	19,016.65	1,506.37	0.00
<b>4333</b>	<b>Equipamentos Básico</b>	5,267.02	0.00	5,267.02	0.00
4333001	Medidor de Humidade DLB 160 G	1,331.02	0.00	1,331.02	0.00
4333002	Kiwi Meter Ref. 53501	3,936.00	0.00	3,936.00	0.00
<b>4334</b>	<b>Equipamento Transporte</b>	15,256.00	0.00	15,256.00	0.00
<b>43342</b>	<b>Eq Transporte Lig Passageiros</b>	15,256.00	0.00	15,256.00	0.00
43342001	56-GN-26 Citroen C3	15,256.00	0.00	15,256.00	0.00
<b>4338</b>	<b>Depreciações Acumuladas</b>	0.00	19,016.65	0.00	19,016.65
43383	D A Equip Basico	0.00	3,760.65	0.00	3,760.65
43384	D A Equip Transporte	0.00	15,256.00	0.00	15,256.00
<b>44</b>	<b>ACTIVOS INTANGÍVEIS</b>	902.44	902.44	0.00	0.00
<b>442</b>	<b>Outros Activos Intangiveis</b>	902.44	902.44	0.00	0.00
<b>4424</b>	<b>Propriedade Industrial</b>	902.44	0.00	902.44	0.00
44241	Registo Nome Kiwis D	480.92	0.00	480.92	0.00
44242	Registo nome Kiiws P	421.52	0.00	421.52	0.00
<b>4428</b>	<b>Amortizações Acumuladas</b>	0.00	902.44	0.00	902.44
44284	A A Propriedade Industrial	0.00	902.44	0.00	902.44
	<b>Total da classe de conta: 4</b>	23,234.69	19,919.09	23,234.69	19,919.09
<b>56</b>	<b>RESULTADOS TRANSITADOS</b>	0.00	58,132.50	0.00	58,132.50
561	Resultados Transitados	0.00	58,132.50	0.00	58,132.50
	<b>Total da classe de conta: 5</b>	0.00	58,132.50	0.00	58,132.50
<b>62</b>	<b>FORNECIMENTOS E SERVIÇOS EXTERNOS</b>	46,839.94	1,665.68	45,174.26	0.00
<b>622</b>	<b>SERVIÇOS ESPECIALIZADOS</b>	15,323.57	0.00	15,323.57	0.00
<b>6221</b>	<b>TRABALHOS ESPECIALIZADOS</b>	8,511.60	0.00	8,511.60	0.00
<b>62211</b>	<b>Trab Esp Mer Nacional</b>	8,511.60	0.00	8,511.60	0.00
<b>622119</b>	<b>Trab Esp M N - IVA N/Ded</b>	8,511.60	0.00	8,511.60	0.00
6221191	Trab Esp M N N/Ded Contin. - Base	2,361.60	0.00	2,361.60	0.00
6221194	Trab Esp. MN N/D - PDR 2020-20.2.4	6,150.00	0.00	6,150.00	0.00
<b>6222</b>	<b>PUBLICIDADE E PROPAGANDA</b>	5,520.00	0.00	5,520.00	0.00
<b>62221</b>	<b>Public Prop Mer Nacional</b>	5,520.00	0.00	5,520.00	0.00
<b>622213</b>	<b>Public Prop M N Tx Normal</b>	5,520.00	0.00	5,520.00	0.00
6222131	Public Prop M N Tx Nor Continente	5,520.00	0.00	5,520.00	0.00
<b>6223</b>	<b>VIGILÂNCIA E SEGURANÇA</b>	17.22	0.00	17.22	0.00
<b>62231</b>	<b>Vig Seg Mer Nacional</b>	17.22	0.00	17.22	0.00
<b>622319</b>	<b>Vig Seg M N Iva N Dedutivel</b>	17.22	0.00	17.22	0.00
6223191	Vig Seg M N Base	17.22	0.00	17.22	0.00
<b>6224</b>	<b>HONORÁRIOS</b>	125.51	0.00	125.51	0.00
<b>62241</b>	<b>Honorários Mer Nacional</b>	125.51	0.00	125.51	0.00
<b>622419</b>	<b>Honorários M N Iva N Dedutivel</b>	125.51	0.00	125.51	0.00
6224191	Honorários M N Base	125.51	0.00	125.51	0.00
	<b>A transportar:</b>	324,877.27	318,920.96	121,274.08	115,317.77

## Balancete Analítico

Ano fiscal: 2022

Todas as contas

Do período: Abertura ao período: Regularizações

Todos os centros de custo.

Conta	Descrição da conta	Débito	Crédito	Saldo	
				Devedor	Credor
	<b>Transporte:</b>	324,877.27	318,920.96	121,274.08	115,317.77
6226	CONSERVAÇÃO E REPARAÇÕES	1,039.10	0.00	1,039.10	0.00
62261	Cons Rep Equip Transporte	1,039.10	0.00	1,039.10	0.00
622612	Cons Rep Eq Transp Passageiros	1,039.10	0.00	1,039.10	0.00
6226121	Cons Rep E T Passag Mer Nacional	1,039.10	0.00	1,039.10	0.00
62261211	Cons Rep E T Passag M N Base	1,039.10	0.00	1,039.10	0.00
6227	SERVIÇOS BANCÁRIOS	110.14	0.00	110.14	0.00
62271	Ser Banc Mer Nacional	110.14	0.00	110.14	0.00
622714	Ser Banc M N Isentos	97.84	0.00	97.84	0.00
622719	Ser Banc M N Iva N Dedutivel	12.30	0.00	12.30	0.00
6227191	Ser Banc M N Base	10.00	0.00	10.00	0.00
6227192	Ser Banc M N Iva n ded	2.30	0.00	2.30	0.00
623	MATERIAIS	10,315.87	0.00	10,315.87	0.00
6231	FERRAMENTAS E UTENSÍLIOS DE DESGAST	506.50	0.00	506.50	0.00
62311	Fer Ut Mer Nacional	506.50	0.00	506.50	0.00
623119	Fer Ut M N Iva N Dedutivel	506.50	0.00	506.50	0.00
6231191	Fer Ut M N Base	506.50	0.00	506.50	0.00
6233	MATERIAL DE ESCRITÓRIO	998.26	0.00	998.26	0.00
62331	Mat Esc Mer Nacional	826.18	0.00	826.18	0.00
623319	Mat Esc M N Iva N Dedutivel	826.18	0.00	826.18	0.00
6233191	Mat Esc M N Base	826.18	0.00	826.18	0.00
62333	Mat Esc Mer Países Terceiros	172.08	0.00	172.08	0.00
623334	Mat Esc M PT - IVA Reverse Charge	172.08	0.00	172.08	0.00
6233341	Mat Esc M PT - IVA Reverse Charge - Base	139.90	0.00	139.90	0.00
6233342	Mat Esc M PT - IVA Reverse Charge - IVA	32.18	0.00	32.18	0.00
6234	ARTIGOS PARA OFERTA	2,693.66	0.00	2,693.66	0.00
62341	Art Of Mer Nacional	2,688.32	0.00	2,688.32	0.00
623419	Art Of M N Iva N Dedutivel	2,688.32	0.00	2,688.32	0.00
6234191	Art Of M N Base	2,688.32	0.00	2,688.32	0.00
62343	Art Of Mer Países Terceiros	5.34	0.00	5.34	0.00
6235	KIWIS	1,025.25	0.00	1,025.25	0.00
62351	Kiwis Mer Nacional	1,025.25	0.00	1,025.25	0.00
623519	Kiwis M N IVA N Dedutivel	1,025.25	0.00	1,025.25	0.00
6235191	Kiwis M N Base	1,025.25	0.00	1,025.25	0.00
6237	Boletins	5,092.20	0.00	5,092.20	0.00
62371	Boletins Mer Nacional	5,092.20	0.00	5,092.20	0.00
623719	Boletins M N IVA N Ded	5,092.20	0.00	5,092.20	0.00
6237191	Boletins M N Base - PDR 2020-20.2.4	3,690.00	0.00	3,690.00	0.00
6237192	Boletins M N N/Ded	1,402.20	0.00	1,402.20	0.00
624	ENERGIA E FLUIDOS	2,191.39	0.68	2,190.71	0.00
6241	ELECTRICIDADE	277.34	0.68	276.66	0.00
62411	Elect Mer Nacional	277.34	0.68	276.66	0.00
624119	Elect M N Iva N Dedutivel	277.34	0.68	276.66	0.00
6241191	Elect M N N/ Ded TR - Base	121.77	0.68	121.09	0.00
6241192	Elect M N N/Ded TR - IVA	15.58	0.00	15.58	0.00
6241193	Electr M N N/Ded TN - Base	60.95	0.00	60.95	0.00
6241195	Electr M N N/Ded TI - Base	79.04	0.00	79.04	0.00
<b>A transportar:</b>		336,619.72	318,921.64	133,015.85	115,317.77

## Balancete Analítico

Ano fiscal: 2022

Todas as contas

Do período: Abertura ao período: Regularizações

Todos os centros de custo.

Conta	Descrição da conta	Débito	Crédito	Saldo	
				Devedor	Credor
	<b>Transporte:</b>	336,619.72	318,921.64	133,015.85	115,317.77
<b>6242</b>	<b>COMBUSTÍVEIS</b>	1,665.31	0.00	1,665.31	0.00
<b>62421</b>	<b>Combustíveis Mer Nacional</b>	1,602.78	0.00	1,602.78	0.00
<b>624211</b>	<b>Gasóleo</b>	1,573.17	0.00	1,573.17	0.00
<b>6242112</b>	<b>Gasóleo Passageiros IVA N Ded</b>	1,573.17	0.00	1,573.17	0.00
62421121	Gasóleo Passageiros Base	833.64	0.00	833.64	0.00
62421123	Gasóleo Passageiros - PDR 2020-20.2.4	739.53	0.00	739.53	0.00
<b>624212</b>	<b>Gasolina</b>	29.61	0.00	29.61	0.00
6242121	Gasolina Base	29.61	0.00	29.61	0.00
<b>62422</b>	<b>Combustíveis Mer Intracomunitário</b>	62.53	0.00	62.53	0.00
<b>624221</b>	<b>Gasóleo</b>	62.53	0.00	62.53	0.00
6242211	Gasoleo BASE	51.68	0.00	51.68	0.00
6242212	Gasoleo IVA	10.85	0.00	10.85	0.00
<b>6243</b>	<b>ÁGUA</b>	248.74	0.00	248.74	0.00
<b>62431</b>	<b>Água Mer Nacional</b>	248.74	0.00	248.74	0.00
624314	Água M N Isenta	26.37	0.00	26.37	0.00
<b>624319</b>	<b>Água M N Iva N Dedutível</b>	222.37	0.00	222.37	0.00
6243191	Água M N Base	222.37	0.00	222.37	0.00
<b>625</b>	<b>DESLOCAÇÕES, ESTADAS E TRANSPORTES</b>	9,073.16	1,665.00	7,408.16	0.00
<b>6251</b>	<b>DESLOCAÇÕES E ESTADAS</b>	8,039.21	1,665.00	6,374.21	0.00
<b>62511</b>	<b>Deslocações Estadas Mer Nacional</b>	6,561.85	1,665.00	4,896.85	0.00
<b>625111</b>	<b>Almoços Base</b>	696.83	0.00	696.83	0.00
6251111	Almoços Base	611.38	0.00	611.38	0.00
6251112	Almoços - PDR 2020-20.2.4	85.45	0.00	85.45	0.00
<b>625114</b>	<b>Estadias - IVA N/ Ded</b>	291.50	0.00	291.50	0.00
6251141	Estadias - IVA N/D - Base	291.50	0.00	291.50	0.00
<b>625116</b>	<b>Viagens</b>	5,568.48	1,665.00	3,903.48	0.00
6251164	Viagens - Isento IVA	3,903.48	1,665.00	2,238.48	0.00
6251166	Viagens - PDR 2020-20.2.4	1,665.00	0.00	1,665.00	0.00
<b>625117</b>	<b>Coffee Break</b>	5.04	0.00	5.04	0.00
6251171	Coffee Break Base	5.04	0.00	5.04	0.00
<b>62512</b>	<b>Desloc Estadas Mercado Intracomunitário</b>	311.61	0.00	311.61	0.00
<b>625121</b>	<b>Desloc Estadas MI - Almoços</b>	126.61	0.00	126.61	0.00
6251211	Desloc Estadas MI - Almoços - Base	114.55	0.00	114.55	0.00
6251212	Desloc Estadas MI - Almoços - IVA	12.06	0.00	12.06	0.00
<b>625123</b>	<b>Desloc Estadas MI - Transportes Públicos</b>	125.00	0.00	125.00	0.00
6251231	Desloc Estadas MI - Transportes Públicos - Base	115.72	0.00	115.72	0.00
6251232	Desloc Estadas MI - Transportes Públicos - IVA	9.28	0.00	9.28	0.00
<b>625124</b>	<b>Deslc Estadas MI - Alojamento</b>	60.00	0.00	60.00	0.00
6251241	Desloc Estadas MI - Alojamento - Base	49.59	0.00	49.59	0.00
6251242	Desloc Estadas MI - Alojamento - IVA N/D	10.41	0.00	10.41	0.00
<b>62513</b>	<b>Deslocações Estadas Mer Países Terc</b>	1,165.75	0.00	1,165.75	0.00
625131	Estadia - Países 3os - PDR 20.2.4	1,022.33	0.00	1,022.33	0.00
625132	Taxi - Países 3os	37.32	0.00	37.32	0.00
625133	Almoços - Países 3os	45.75	0.00	45.75	0.00
625134	Estadia Aeroporto - Países 3os	60.35	0.00	60.35	0.00
<b>6254</b>	<b>ESTACIONAMENTOS</b>	127.00	0.00	127.00	0.00
<b>A transportar:</b>		<b>346,572.98</b>	<b>320,586.64</b>	<b>141,304.11</b>	<b>115,317.77</b>

*[Handwritten signature]*  
*[Handwritten signature]*  
*[Handwritten signature]*

Balancete Analítico

Ano fiscal: 2022  
Todas as contas  
Do período: Abertura ao período: Regularizações  
Todos os centros de custo.

Conta	Descrição da conta	Débito	Crédito	Saldo	
				Devedor	Credor
	Transporte:	346,572.98	320,586.64	141,304.11	115,317.77
62541	Estacionamentos Mer Nacional	127.00	0.00	127.00	0.00
625412	Estacionamentos M N Passageiros	127.00	0.00	127.00	0.00
6254121	Estacionamentos M N Passa Base	127.00	0.00	127.00	0.00
6255	PORTAGENS	906.95	0.00	906.95	0.00
62551	Portagens Mer Nacional	906.95	0.00	906.95	0.00
625511	Portagens M N Mercadorias	53.65	0.00	53.65	0.00
6255112	Portagens M N Merc Tx Normal	53.65	0.00	53.65	0.00
62551121	Portagens M N Mer Tx Nor Continente	53.65	0.00	53.65	0.00
625512	Portagens M N Passageiros	853.30	0.00	853.30	0.00
6255121	Portagens M N Passageiros Base	853.30	0.00	853.30	0.00
626	SERVIÇOS DIVERSOS	9,935.95	0.00	9,935.95	0.00
6261	RENDAS E ALUGUERES	1,061.85	0.00	1,061.85	0.00
62611	Rendas e Alugueres M N	1,061.85	0.00	1,061.85	0.00
626119	Rendas e Alugueres M N - N/Ded	1,061.85	0.00	1,061.85	0.00
6261191	Rendas Alug. M N N/Ded - Base	1,061.85	0.00	1,061.85	0.00
6262	COMUNICAÇÃO	2,566.30	0.00	2,566.30	0.00
62621	Comunicação Mer Nacional	2,566.30	0.00	2,566.30	0.00
626214	Comunicação M N Isenta	10.75	0.00	10.75	0.00
626219	Comunicação M N Iva N Dedutivel	2,555.55	0.00	2,555.55	0.00
6262191	Comunicação M N Base	2,202.80	0.00	2,202.80	0.00
6262193	Comunicação - PDR 2020 - 20.2.4	352.75	0.00	352.75	0.00
6263	SEGUROS	357.04	0.00	357.04	0.00
62631	Seg Automóvel	291.94	0.00	291.94	0.00
626312	Seg Automóvel Passageiros	291.94	0.00	291.94	0.00
62633	Seguro de equipamentos (garantia)	65.10	0.00	65.10	0.00
6267	LIMPEZA, HIGIENE E CONFORTO	60.32	0.00	60.32	0.00
62671	Limpeza Higiene Conforto Mer Nacion	60.32	0.00	60.32	0.00
626719	L H C M N IVA N Ded	60.32	0.00	60.32	0.00
6267191	L H C M N Base	60.32	0.00	60.32	0.00
6269	Formações/Seminários	5,890.44	0.00	5,890.44	0.00
62691	Formações/Seminários Mer Nacional	303.80	0.00	303.80	0.00
626919	Formações/Seminários M N IVA N Ded	303.80	0.00	303.80	0.00
6269191	Formações/Seminários M N Base	303.80	0.00	303.80	0.00
62693	Formaç/Congres/Conferen MI - Reverse Charge	2,269.35	0.00	2,269.35	0.00
626931	Formaç/Congres/Conferen MI - Reverse Charge - Base	1,845.00	0.00	1,845.00	0.00
626932	Formaç/Congres/Conferen MI - Reverse Charge - IVA ND	424.35	0.00	424.35	0.00
62694	Formaç/Congres/Conferen Países 3ºs	3,317.29	0.00	3,317.29	0.00
626941	Formaç/Congres/Conferen Países 3ºs - PDR 20.2.4	3,317.29	0.00	3,317.29	0.00
63	GASTOS COM O PESSOAL	22,268.44	0.00	22,268.44	0.00
632	REMUNERACOES DO PESSOAL	18,063.65	0.00	18,063.65	0.00
6321	Vencimento Base	13,810.00	0.00	13,810.00	0.00
63211	Venc Base Tx 33,30% Alexandra Gomes	13,810.00	0.00	13,810.00	0.00
6322	Subsidio Ferias	1,516.00	0.00	1,516.00	0.00
63221	Sub Férias Tx 33,30% Alexandra Gomes	1,516.00	0.00	1,516.00	0.00
6323	Subsidio Natal	1,516.00	0.00	1,516.00	0.00
63231	Sub Natal Tx 33,30% Alexandra Gomes	1,516.00	0.00	1,516.00	0.00
A transportar:		374,384.88	320,586.64	169,116.01	115,317.77

## Balancete Analítico

Ano fiscal: 2022

Todas as contas

Do período: Abertura ao período: Regularizações

Todos os centros de custo.



Conta	Descrição da conta	Débito	Crédito	Saldo	
				Devedor	Credor
	<b>Transporte:</b>	374,384.88	320,586.64	169,116.01	115,317.77
6324	Subsidio Refeição	1,221.65	0.00	1,221.65	0.00
63241	Subsídio de Refeição - Alexandra Gomes	1,221.65	0.00	1,221.65	0.00
632411	Subsídio Ref. ISENTO - Alexandra Gomes	1,100.42	0.00	1,100.42	0.00
632412	Subsídio Ref. SUJEITO - Alexandra Gomes	121.23	0.00	121.23	0.00
635	ENCARGOS SOBRE REMUNERACOES	3,792.70	0.00	3,792.70	0.00
6352	Encargos Pessoal	3,792.70	0.00	3,792.70	0.00
63521	Enc Pessoal Tx 22,30%	3,782.78	0.00	3,782.78	0.00
635211	Enc c/ Pessoal Tx 22.30% Alexandra Gomes	3,782.78	0.00	3,782.78	0.00
63522	Fundo Garantia Compensação Trabalho	9.92	0.00	9.92	0.00
636	SEG. ACID. NO TRAB. E DOENC. PROF.	209.00	0.00	209.00	0.00
6361	Seguro Acidentes Trabalho	209.00	0.00	209.00	0.00
638	OUTROS GASTOS COM O PESSOAL	203.09	0.00	203.09	0.00
6382	Formação	170.00	0.00	170.00	0.00
63821	Formação MN	170.00	0.00	170.00	0.00
638215	Formação M N - IVA Isento	170.00	0.00	170.00	0.00
6383	Água	33.09	0.00	33.09	0.00
63831	Água MN	33.09	0.00	33.09	0.00
638319	Água MN - IVA N/Ded	33.09	0.00	33.09	0.00
6383191	Água MN - IVA N/Ded - Base	33.09	0.00	33.09	0.00
64	GASTOS DE DEPRECIAÇÃO E AMORTIZAÇÃO	752.13	0.00	752.13	0.00
642	ACTIVOS FIXOS TANGÍVEIS	752.13	0.00	752.13	0.00
6423	Equipamento Básico	752.13	0.00	752.13	0.00
68	OUTROS GASTOS E PERDAS	621.94	0.00	621.94	0.00
681	IMPOSTOS	140.44	0.00	140.44	0.00
6812	IMPOSTOS INDIRECTOS	140.44	0.00	140.44	0.00
68121	Imposto selo	3.91	0.00	3.91	0.00
681211	Imposto Selo Banco	3.91	0.00	3.91	0.00
68124	Imp Sob Transp Rodoviários	136.53	0.00	136.53	0.00
681242	IUC Passageiros	136.53	0.00	136.53	0.00
688	OUTROS	481.50	0.00	481.50	0.00
6883	Quotizações	480.00	0.00	480.00	0.00
6887	Diferenças de câmbio desfavoráveis	1.50	0.00	1.50	0.00
	<b>Total da classe de conta: 6</b>	70,482.45	1,665.68	68,816.77	0.00
71	VENDAS	0.00	45.00	0.00	45.00
711	MERCADORIAS	0.00	45.00	0.00	45.00
7111	Mercadorias Mer Nacional	0.00	45.00	0.00	45.00
71111	Mercad M N Tx Reduzida	0.00	45.00	0.00	45.00
711111	Mercad M N Tx Red Continente - Livros/Manuais	0.00	45.00	0.00	45.00
72	PRESTAÇÕES DE SERVIÇOS	0.00	31,909.85	0.00	31,909.85
721	Prestações de Serviços	0.00	31,909.85	0.00	31,909.85
7211	Prest Serviços Mer Nacional	0.00	31,909.85	0.00	31,909.85
72113	Prest Ser M N Tx Normal	0.00	12,062.20	0.00	12,062.20
721131	Divulgação Kiwis Tx. Norm	0.00	5,000.00	0.00	5,000.00
721132	Formação Tx. Norm	0.00	50.00	0.00	50.00
721134	Parecer Técnico	0.00	12.20	0.00	12.20
721136	Quotas Sócios Patrono - Tx Norm	0.00	7,000.00	0.00	7,000.00
	<b>A transportar:</b>	381,185.39	332,693.84	175,916.52	127,424.97

## Balancete Analítico


Ano fiscal: 2022  
 Todas as contas  
 Do período: Abertura ao período: Regularizações  
 Todos os centros de custo.

Conta	Descrição da conta	Débito	Crédito	Saldo	
				Devedor	Credor
	<b>Transporte:</b>	381,185.39	332,693.84	175,916.52	127,424.97
<b>72114</b>	<b>Prest Ser M N Isentos</b>	0.00	19,847.65	0.00	19,847.65
721141	Joia Inscrição	0.00	500.00	0.00	500.00
<b>721143</b>	<b>Quotas</b>	0.00	17,715.00	0.00	17,715.00
7211431	Quotas Ano Corrente	0.00	16,415.00	0.00	16,415.00
7211432	Quotas Anos Anteriores	0.00	1,215.00	0.00	1,215.00
7211434	Quotas Anos Posteriores	0.00	85.00	0.00	85.00
721144	Ações e Eventos Isentos	0.00	55.00	0.00	55.00
721146	Serviços Aconselhamento Agrícola	0.00	1,577.65	0.00	1,577.65
<b>75</b>	<b>SUBSÍDIOS À EXPLORAÇÃO</b>	1,024.50	23,409.68	0.00	22,385.18
<b>751</b>	<b>Subsídios do Estado e outros entes</b>	1,024.50	23,285.68	0.00	22,261.18
<b>7512</b>	<b>Sub Exploração Estado</b>	1,024.50	23,285.68	0.00	22,261.18
75125	Subsídio - Projecto SIAC	1,024.50	0.00	1,024.50	0.00
75126	Subsídio - Projecto i9Kiwi	0.00	526.88	0.00	526.88
75128	Subsídio - Serviços Aconselhamento Agrícola	0.00	1,577.65	0.00	1,577.65
75129	Subsídio - Projecto Comunika + Kiwi - PDR 2020-20.2.4	0.00	21,181.15	0.00	21,181.15
<b>752</b>	<b>Subsídios de outras entidades</b>	0.00	124.00	0.00	124.00
7521	CAP - Apoio Financeiro para Execução de Tarefas Subdelegadas	0.00	124.00	0.00	124.00
<b>78</b>	<b>OUTROS RENDIMENTOS E GANHOS</b>	0.00	6,257.77	0.00	6,257.77
<b>781</b>	<b>RENDIMENTOS SUPLEMENTARES</b>	0.00	5,832.24	0.00	5,832.24
<b>7817</b>	<b>Débito despesas a cliente</b>	0.00	5,832.24	0.00	5,832.24
78171	Débito Despesas - IVA Isento	0.00	18.51	0.00	18.51
78172	Débito Despesas - Tx. Red.	0.00	181.63	0.00	181.63
78173	Débito Despesas - Tx. Norm.	0.00	5,557.66	0.00	5,557.66
78175	Débito Despesas - Tx. Interm.	0.00	74.44	0.00	74.44
782	Descontos pronto pagamento obtidos	0.00	0.91	0.00	0.91
<b>788</b>	<b>OUTROS</b>	0.00	424.62	0.00	424.62
<b>7881</b>	<b>Correcções relativas a períodos ant</b>	0.00	367.50	0.00	367.50
78813	Correcções períodos ant - Isentas	0.00	367.50	0.00	367.50
7888	Outros não especificados	0.00	57.12	0.00	57.12
<b>79</b>	<b>JUROS DE DIVID. OUTROS REND. SIMIL.</b>	0.00	1.27	0.00	1.27
<b>792</b>	<b>DIVIDENDOS OBTIDOS</b>	0.00	1.27	0.00	1.27
7928	Outras	0.00	1.27	0.00	1.27
<b>Total da classe de conta: 7</b>		1,024.50	61,623.57	1,024.50	61,623.57
<b>81</b>	<b>RESULTADO LÍQUIDO DO PERÍODO</b>	1,937.23	1,936.91	0.32	0.00
<b>812</b>	<b>IMPOSTO SOBRE RENDIMENTO DO PERÍODO</b>	0.32	0.00	0.32	0.00
8121	Imposto estimado para o período	0.32	0.00	0.32	0.00
818	Resultado Líquido	1,936.91	1,936.91	0.00	0.00
<b>Total da classe de conta: 8</b>		1,937.23	1,936.91	0.32	0.00
<b>Total:</b>		384,147.12	384,147.12	176,941.34	176,941.34



## Balancete Razão (Sintético)


Ano fiscal: 2022  
Todas as contas  
Do período: Abertura ao período: Apuramento  
Todos os centros de custo.



Conta	Descrição da conta	Débito	Crédito	Saldo	
				Devedor	Credor
11	CAIXA	2,966.42	2,900.82	65.60	
12	DEPÓSITOS Á ORDEM	101,278.15	70,186.70	31,091.45	
Total da classe de conta: 1		104,244.57	73,087.52	31,157.05	0.00
21	CLIENTES	45,631.45	42,556.45	3,075.00	
22	FORNECEDORES	17,904.15	17,904.15		
23	PESSOAL	12,964.40	12,964.40		
24	ESTADO E OUTROS ENTES PÚBLICOS	20,531.16	23,275.44		2,744.28
27	OUTRAS CONTAS A RECEBER E A PAGAR	64,533.88	30,523.13	34,010.75	
28	DIFERIMENTOS	21,658.64	40,558.28		18,899.64
Total da classe de conta: 2		183,223.68	167,781.85	37,085.75	21,643.92
41	INVESTIMENTOS FINANCEIROS	1,809.23		1,809.23	
43	ACTIVOS FIXOS TANGÍVEIS	20,523.02	19,016.65	1,506.37	
44	ACTIVOS INTANGÍVEIS	902.44	902.44		
Total da classe de conta: 4		23,234.69	19,919.09	3,315.60	0.00
56	RESULTADOS TRANSITADOS		58,132.50		58,132.50
Total da classe de conta: 5		0.00	58,132.50	0.00	58,132.50
62	FORNECIMENTOS E SERVIÇOS EXTERNOS	46,839.94	46,839.94		
63	GASTOS COM O PESSOAL	22,268.44	22,268.44		
64	GASTOS DE DEPRECIAÇÃO E AMORTIZAÇÃO	752.13	752.13		
68	OUTROS GASTOS E PERDAS	621.94	621.94		
Total da classe de conta: 6		70,482.45	70,482.45	0.00	0.00
71	VENDAS	45.00	45.00		
72	PRESTAÇÕES DE SERVIÇOS	31,909.85	31,909.85		
75	SUBSÍDIOS À EXPLORAÇÃO	24,434.18	24,434.18		
78	OUTROS RENDIMENTOS E GANHOS	6,257.77	6,257.77		
79	JUROS DE DIVID. OUTROS REND. SIMIL.	1.27	1.27		
Total da classe de conta: 7		62,648.07	62,648.07	0.00	0.00
81	RESULTADO LÍQUIDO DO PERÍODO	79,996.52	71,778.50	8,218.02	
Total da classe de conta: 8		79,996.52	71,778.50	8,218.02	0.00
Total:		523,829.98	523,829.98	79,776.42	79,776.42

Licenciado a: BAL CONTA, LDA.

**APK**  
ASSOCIAÇÃO PORTUGUESA DE KIWICULTORES  
A Direção



Balancete Razão (Sintético)


Ano fiscal: 2022  
Todas as contas  
Do período: Abertura ao período: Regularizações  
Todos os centros de custo.

Conta	Descrição da conta	Débito	Crédito	Saldo	
				Devedor	Credor
11	CAIXA	2,966.42	2,900.82	65.60	
12	DEPÓSITOS Á ORDEM	101,278.15	70,186.70	31,091.45	
Total da classe de conta: 1		104,244.57	73,087.52	31,157.05	0.00
21	CLIENTES	45,631.45	42,556.45	3,075.00	
22	FORNECEDORES	17,904.15	17,904.15		
23	PESSOAL	12,964.40	12,964.40		
24	ESTADO E OUTROS ENTES PÚBLICOS	20,531.16	23,275.44		2,744.28
27	OUTRAS CONTAS A RECEBER E A PAGAR	64,533.88	30,523.13	34,010.75	
28	DIFERIMENTOS	21,658.64	40,558.28		18,899.64
Total da classe de conta: 2		183,223.68	167,781.85	37,085.75	21,643.92
41	INVESTIMENTOS FINANCEIROS	1,809.23		1,809.23	
43	ACTIVOS FIXOS TANGÍVEIS	20,523.02	19,016.65	1,506.37	
44	ACTIVOS INTANGÍVEIS	902.44	902.44		
Total da classe de conta: 4		23,234.69	19,919.09	3,315.60	0.00
56	RESULTADOS TRANSITADOS		58,132.50		58,132.50
Total da classe de conta: 5		0.00	58,132.50	0.00	58,132.50
62	FORNECIMENTOS E SERVIÇOS EXTERNOS	46,839.94	1,665.68	45,174.26	
63	GASTOS COM O PESSOAL	22,268.44		22,268.44	
64	GASTOS DE DEPRECIAÇÃO E AMORTIZAÇÃO	752.13		752.13	
68	OUTROS GASTOS E PERDAS	621.94		621.94	
Total da classe de conta: 6		70,482.45	1,665.68	68,816.77	0.00
71	VENDAS		45.00		45.00
72	PRESTAÇÕES DE SERVIÇOS		31,909.85		31,909.85
75	SUBSÍDIOS À EXPLORAÇÃO	1,024.50	23,409.68		22,385.18
78	OUTROS RENDIMENTOS E GANHOS		6,257.77		6,257.77
79	JUROS DE DIVID. OUTROS REND. SIMIL.		1.27		1.27
Total da classe de conta: 7		1,024.50	61,623.57	0.00	60,599.07
81	RESULTADO LÍQUIDO DO PERIODO	1,937.23	1,936.91	0.32	
Total da classe de conta: 8		1,937.23	1,936.91	0.32	0.00
Total:		384,147.12	384,147.12	140,375.49	140,375.49

Licenciado a: BAL CONTA, LDA.





Nº de Identificação Fiscal: 506 836 525		MAPA DE PROVISÕES, PERDAS POR IMPARIDADE EM CRÉDITOS E AJUSTAMENTOS EM INVENTÁRIOS							 IRC MODELO 30	
Período de Tributação: 2022										
DISCRIMINAÇÃO DAS PROVISÕES, PERDAS POR IMPARIDADE EM CRÉDITOS E AJUSTAMENTOS EM INVENTÁRIOS		SALDO DO PERÍODO ANTERIOR		MOVIMENTO DO PERÍODO				SALDO PARA O PERÍODO SEGUINTE		
		TOTAL	Valor contido na coluna (2) que foi tributado	Valor considerado para efeitos fiscais	UTILIZAÇÃO		REPOSIÇÃO / REVERSÃO		Constituição ou reforço	
					De valor considerado na coluna (3)	De valor considerado na coluna (4)	De valor considerado na coluna (3)	De valor considerado na coluna (4)		
1		2	3	(4) = (2) - (3)	5	6	7	8	9	
(10) = (2) - (5) - (6) - (7) - (8) + (9)										
I - PERDAS POR IMPARIDADE EM CRÉDITOS E AJUSTAMENTOS EM INVENTÁRIOS										
PERDAS POR IMPARIDADE EM CRÉDITOS DE COBRANÇA DUVIDOSA:										
- CRÉDITOS EM CONTENCIOSO										
- CRÉDITOS EM MORA		8.960,10		8.960,10						8.960,10
AJUSTAMENTOS EM INVENTÁRIOS										
Soma I										
II - PROVISÕES FISCALMENTE NÃO DEDUTÍVEIS / PERDAS POR IMPARIDADE FISCALMENTE NÃO DEDUTÍVEIS										
Soma II										
III - PROVISÕES FISCALMENTE DEDUTÍVEIS										
Soma III										

Revisado  
Pelo  
CDR

DETERMINAÇÃO DO LIMITE DA PERDA POR IMPARIDADE				
CRÉDITOS CONSIDERADOS COMO DE COBRANÇA DUVIDOSA	VALOR	PERCENTAGEM	LIMITE LEGAL	VALOR A ACRESCER
1		2	(3) = (1) x (2)	4
Créditos em Contencioso:				
Relativos a processos de insolvência e de recuperação de empresas		-		
Relativos a processos de execução		-		
Reclamados judicialmente		-		
Créditos em Mora:				
Mais de 6 e até 12 meses		25%	0,00	0,00
Mais de 12 e até 18 meses		50%	0,00	0,00
Mais de 18 e até 24 meses		75%	0,00	0,00
Mais de 24 meses	8.960,10	100%	8.960,10	0,00
TOTAL			8.960,10	0,00
DETERMINAÇÃO DO LIMITE DOS AJUSTAMENTOS EM INVENTÁRIOS				
AJUSTAMENTOS EM INVENTÁRIOS	CUSTO DE AQUISIÇÃO OU DE PRODUÇÃO	VALOR REALIZÁVEL LÍQUIDO	LIMITE LEGAL	VALOR A ACRESCER
1		2	(3) = (1) - (2)	4
Mercadorias				
Matérias primas, subsidiárias e de consumo				
Produtos acabados e intermédios				
Subprodutos, desperdícios, resíduos e refugos				
Produtos e trabalhos em curso				
TOTAL				

  
 27/12/2023  
 ACR



## CONSELHO FISCAL DA ASSOCIAÇÃO PORTUGUESA DE KIWICULTORES

### Ata número dezanove

Aos vinte e um dias do mês de março de dois mil e vinte e três, pelas quinze horas reuniu o Conselho Fiscal da APK – Associação Portuguesa de Kiwicultores, na sua sede em Santa Maria da Feira, para dar o parecer sobre o relatório de contas do exercício de dois mil e vinte e dois da APK.

Com a presença de dois dos elementos do Conselho Fiscal e de um representante da Direção deu-se início à sessão.

Após análise do documento “Relatório e Contas” constatou-se que este está na devida ordem e de acordo com as normas contabilísticas e estatutárias, merecendo o parecer favorável deste Conselho.

Nada mais havendo a tratar, encerrou-se a reunião de que se lavrou a presente acta, que vai ser assinada nos termos da Lei.

Presidente:



Vogal:

