



RELATÓRIO E CONTAS

2021

- RELATÓRIO DE ATIVIDADES
- BALANÇO
- DEMONSTRAÇÃO DE RESULTADOS
- DEMONSTRAÇÃO INDIVIDUAL DE FLUXOS DE CAIXA
- ANEXO AO BALANÇO E À DEMONSTRAÇÃO DE RESULTADOS
- PARECER DO CONSELHO FISCAL

RELATÓRIO DE ATIVIDADES DO EXERCÍCIO DE 2021

ATIVIDADES

A APK desenvolveu ao longo de 2021 o seu normal plano de atividades. As ações efetuadas foram nomeadamente as seguintes:

- Captação de novos associados (aumento de 6,0%);
- Elaboração e distribuição de 4 boletins técnicos/informativos;
- Formação:
 - Webinar Polinização, com realização online.
- Realização do Controlo de Qualidade do Kiwi no Mercado Português, entre novembro e julho;
- Pedido de autorização do alargamento de espectro para usos menores;
- Realização de “Ensaio das Alternativas ao Dormex”;
- Reunião com a DGAV sobre a possibilidade de nova autorização do produto Dormex (Cianamida Hidrogenada) e sobre o Percevejo Asiático (*Halyomorpha halys*);
- Acompanhamento e monitorização da PSA em parceria com a DRAP, com recolha de amostras para análise;
- Gestão e Acompanhamento da campanha de promoção dos *Kiwis de Portugal* nas Redes Sociais;
- Protocolo APCOI (Associação Portuguesa Contra a Obesidade Infantil)/APK, com a participação dos *Kiwis de Portugal* na série Infantil “Os Heróis da Fruta”;
- Membro do Grupo de Trabalho da candidatura da Camara Municipal de Santa Maria da Feira à Rede de Cidades Criativas da UNESCO, na área da Gastronomia, e cuja candidatura foi aprovada;
- Participação no Programa “Sociedade Civil” da RTP2, no tema dedicado à Fruta Tropical;
- Participação, com stand, na feira internacional Fruit Attraction - Madrid;
- Participação enquanto membro, da 40^a IKO (International Kiwifruit Organization) organizada pela Nova Zelândia, com realização online;
- Participação no X *International Symposium on Kiwifruit*, Yalova, Turquia, com realização online;
- Participação na IV Sessão Pública “Estratégia Nacional para a Agricultura Biológica”, em Ponte de Lima;
- Realização do XVII Concurso “O Melhor Pomar de Actinídea”, em Guimarães;
- Organização de Jornadas Técnicas (pós-assembleias);
- Coorganização do congresso final do Grupo Operacional i9Kiwi, com realização online;
- Participação no Conselho de Consultivo da CAP – com realização online;
- Participação no Conselhos Consultivo de Jovens Agricultores – com realização online;
- Participação na Conferência Regional do Fórum para o Futuro da Agricultura e na 1.^a Cimeira da Biodiversidade, em Santarém;
- Participação na eFNA – Feira Nacional da Agricultura, em formato digital;
- Participação na 5.^a Gala Viva - Frutas e Legumes de Portugal, organizada pelo COHTN, em Alcobaça;
- Reuniões com os Entrepósitos e Técnicos;
- Reuniões com várias entidades: CMSMF, centros de formação, Rede Rural, várias empresas ligadas à kiwicultura, instituições bancárias;
- Conclusão do Grupo Operacional Inov Kiwi (i9Kiwi);
- Conclusão do projeto de Serviços de Aconselhamento Agrícola e Florestal (SAAF);

- Sala de atendimento IFAP: balcão de atendimento para serviços de Identificação do Beneficiário, Parcelário e Pedido Único.

Devido à pandemia, e por questões de saúde pública, deixamos de realizar/participar nas seguintes atividades:

- XII Concurso “Kiwi 5 estrelas”;
- Feira Internacional Fruit Logistica - Berlim;
- *Dia Nacional da Agricultura na Escola*;
- *Saúde no Parque* - Termas de S. Jorge, Santa Maria da Feira;
- Formação presencial do Curso Geral de Kiwicultura

ASSOCIADOS

No final de 2021 a APK tinha um total de 176 associados dos quais 61 têm quotas em atraso e que se distribuem da seguinte forma:

- ✓ 05 não pagam quotas desde 2016
- ✓ 09 não pagam quotas desde 2017
- ✓ 11 não pagam quotas desde 2018
- ✓ 05 não pagam quotas desde 2019
- ✓ 16 não pagam quotas desde 2020
- ✓ 15 com as quotas de 2021 por regularizar

Durante o ano registamos a inscrição de 10 novos associados.

RECURSOS HUMANOS

No décimo sétimo ano de atividade da APK, o trabalho desenvolvido contou com a colaboração da funcionária desta Entidade, a Eng.^a Alexandra Gomes.

Ao longo do ano, diversos elementos dos Órgãos Sociais deram a sua colaboração à associação. Este apoio foi precioso e não podemos deixar de o referir e aproveitar para agradecer.

ANÁLISE ECONÓMICA E FINANCEIRA

Durante 2021 a APK manteve a sua estabilidade económica e financeira.

Os Proveitos referem-se a quotizações de associados e contribuições dos nossos sócios-patrono, a formação, a publicidade (divulgação de kiwis), à venda de manuais, subsídios recebidos e outros.

Houve uma significativa redução no valor total dos proveitos, consequência expectável pela verificação do termo de execução dos projetos a que estava associado, sendo inferior o valor de reconhecimento do rendimento associado às despesas já realizadas pela APK, pois também as próprias despesas foram inferiores.

O total de Proveitos foi de **€46.188,50**.

Os custos suportados pela APK resultam dos compromissos decorrentes do normal funcionamento da associação, comunicação, formação, boletins, material de escritório, encargos com a viatura, e custos com pessoal.

O total de gastos foi de **€44.251,17 €**.

O resultado líquido do período de 2021 foi positivo, no valor de **€1.936,91**, tendo o resultado do ano de 2020 sido positivo no valor **€19.092,71**.

Em termos gerais os rendimentos e os gastos da associação foram inferiores aos de 2020, ainda assim justificado pela execução e pedidos de reembolso dos projetos, em contrapartida da diminuição das rubricas de “Outras Contas a Receber” e “Diferimentos”.

PERSPECTIVAS FUTURAS

Para o exercício de 2022 pretende-se e prevê-se a manutenção da estabilidade financeira da APK.

APLICAÇÃO DE RESULTADOS

Propõe-se aos associados que o Resultado Líquido do exercício de 2021, no montante de (€1.936,91), seja aplicado em Resultados Transitados.

AGRADECIMENTO

A APK vem por este meio agradecer a todos aqueles que direta e/ou indiretamente colaboraram com esta instituição durante o ano de 2021.

APK
ASSOCIAÇÃO PORTUGUESA DE KIWICULTORES
A DIVERSIDADE

Amélia Costa
Manuel Fernandes Collo
Manuel Fernandes Sousa

APK - Associação Portuguesa Kiwicultores

NIF 506836525

BALANÇO INDIVIDUAL em Dezembro de 2021

RUBRICAS	NOTAS	DATAS	
		Dezembro 2021	Dezembro 2020
ACTIVO			
Activo não corrente			
Activos fixos tangíveis	4	2.258,50	3.010,63
Activos intangíveis	5		
Activos biológicos			
Outros activos financeiros	12	1.687,31	1.588,55
Activos por impostos diferidos			
		3.945,81	4.599,18
Activo corrente			
Clientes	8	4.556,00	3.256,52
Estado e outros entes públicos			
Outras contas a receber	9	22.342,01	53.460,39
Diferimentos		238,32	237,06
Activos financeiros detidos para negociação			
Outros activos financeiros			
Caixa e depósitos bancários		34.123,51	25.888,03
		61.259,84	82.842,00
Total do activo	3	65.205,65	87.441,18
CAPITAL PRÓPRIO E PASSIVO			
Capital próprio			
Resultados transitados	10	56.195,59	37.102,88
Outras variações no capital próprio			
		56.195,59	37.102,88
Resultado líquido do período	10	1.936,91	19.092,71
Interesses minoritários			
Total do capital próprio		58.132,50	56.195,59
Passivo			
Passivo não corrente			
Financiamentos obtidos			
Estado e outros entes públicos			
Outras contas a pagar			
Passivo corrente			
Fornecedores		11,59	235,71
Estado e outros entes públicos		2.169,77	2.576,82
Financiamentos obtidos			
Outras contas a pagar		2.176,94	2.176,94
Diferimentos	9	2.714,85	26.256,12
Outros passivos financeiros			
		7.073,15	31.245,59
Total do passivo		7.073,15	31.245,59
Total do capital próprio e do passivo	3	65.205,65	87.441,18

O Contabilista Certificado

A Direcção

APK ASSOCIAÇÃO PORTUGUESA DE KIWICULTORES

DEMONSTRAÇÃO DE RESULTADOS INDIVIDUAL em Dezembro de 2021

RENDIMENTOS E GASTOS	NOTAS	PERIODOS	
		Dezembro 2021	Dezembro 2020
Vendas e serviços prestados	7	38.343,89	44.883,28
Subsídios à exploração	9	1.957,65	28.694,55
Ganhos/perdas imputados de subsidiárias, associadas e empreendimentos conjuntos		0,00	0,00
Variação nos inventários da produção		0,00	0,00
Trabalhos para a própria entidade		0,00	0,00
Custo das mercadorias vendidas e das matérias consumidas		0,00	0,00
Fornecimentos e serviços externos		-23.756,73	-33.524,42
Gastos com o pessoal	11	-16.746,35	-15.730,53
Imparidade de inventários (perdas/reversões)		0,00	0,00
Imparidade de dívidas a receber (perdas/reversões)		0,00	-1.230,00
Provisões (aumentos/reduções)		0,00	0,00
Imparidade de activos não depreciáveis/amortizáveis (perdas/reversões)		0,00	0,00
Aumentos/reduções de justo valor		0,00	0,00
Outros rendimentos e ganhos		5.885,30	943,37
Outros gastos e perdas		-2.995,96	-1.289,05
Resultado antes de depreciações, gastos de financiamento e impostos		2.687,80	22.747,20
Gastos/reversões de depreciação e de amortização	4	-752,13	-752,13
Imparidade de activos depreciáveis/amortizáveis (perdas/reversões)		0,00	0,00
Resultado operacional (antes de gastos de financiamento e impostos)		1.935,67	21.995,07
Juros e rendimentos similares obtidos		1,66	0,00
Juros e gastos similares suportados		0,00	-1.434,06
Resultado antes de impostos	10	1.937,33	20.561,01
Imposto sobre o rendimento do período	6	-0,42	-1.468,30
Resultado líquido do período		1.936,91	19.092,71
Resultado das actividades descontinuadas (líquido de impostos) incluído no resultado líquido do período			

O Contabilista Certificado

Ana Reis

A Direcção

Manuel Fernando Colles
 ASSOCIAÇÃO PORTUGUESA DE KIWICULTORES
 Manuel Fernando Soares

DEMONSTRAÇÃO INDIVIDUAL DE FLUXOS DE CAIXA

Dezembro 2021

Montantes expressos em EURO

RUBRICAS	PERIODOS	
	Dezembro 2021	Dezembro 2020
Fluxos de caixa das actividades operacionais - método directo		
Recebimentos de clientes	46.640,87	57.277,34
Pagamentos a fornecedores	25.250,45	46.929,64
Pagamentos ao pessoal	16.746,35	16.689,30
Caixa gerada pelas operações	4.644,07	(6.341,60)
Pagamento/recebimento do imposto sobre o rendimento	1.468,72	
Outros recebimentos/pagamentos	5.157,23	99.121,14
Fluxos de caixa das actividades operacionais (1)	8.332,58	92.779,54
Fluxos de caixa das actividades de investimento		
Pagamentos respeitantes a:		
Activos fixos tangíveis		
Activos intangíveis		
Investimentos financeiros	98,76	87,72
Outros activos		
Recebimentos provenientes de:		
Activos fixos tangíveis		
Activos intangíveis		
Investimentos financeiros		
Outros activos		
Subsídios ao investimento		
Juros e rendimentos similares		
Dividendos	1,66	
Fluxos de caixa das actividades de investimento	(97,10)	(87,72)
Fluxos de caixa das actividades de financiamento		
Recebimentos provenientes de:		
Financiamentos obtidos		
Realizações de capital e de outros instrumentos de capital próprio		
Cobertura de prejuízos		
Doações		
Outras operações de financiamento		
Pagamentos respeitantes a:		
Financiamentos obtidos		74.275,05
Juros e gastos similares		1.434,06
Dividendos		
Reduções de capital e de outros instrumentos de capital próprio		
Outras operações de financiamento		
Fluxos de caixa das actividades de financiamento (3)		(75.709,11)
Variação de caixa e seus equivalentes (1+2+3)	8.235,48	16.982,71
Efeito das diferenças de câmbio		
Caixa e seus equivalentes no início do período	25.888,03	8.905,32
Caixa e seus equivalentes no fim do período	34.123,51	25.888,03

O Técnico Oficial de Contas

Ana Reis

A Direcção
 ASSOCIAÇÃO PORTUGUESA DE KIWICULTORES
 A Direcção
 Manuel Amândio Sousa

APK – Associação Portuguesa de Kiwicultores

Anexo às demonstrações financeiras do período de 2021

Reis
Lda
H. H. H.

1 – Identificação da entidade

A APK – Associação Portuguesa de Kiwicultores é uma entidade sem fins lucrativos, com sede na Rua São Paulo da Cruz, nº12 em Santa Maria da Feira, constituída em 11/03/2004 e desenvolve a sua actividade associativa a que correspondem os CAE 94110 – Actividades de organizações económicas e patronais e CAE 74900 – Outras actividades de consultoria, científicas, técnicas e similares (Rev. 3).

2 – Referencial contabilístico de preparação das demonstrações financeiras:

2.1 – As demonstrações financeiras foram preparadas de acordo com o Sistema de Normalização Contabilística para as entidades sem fins lucrativos, aprovado pelo DL nº 36-A/2011 de Março de 2011 e pelos instrumentos legais: Aviso nº 8259/2015 de 29 Julho NCRF-ESNL; Portaria nº 220/2015 de 24 Julho; Portaria 218/2015 de 23 Julho; DL nº 98/2015 de 2 Junho, tendo sido utilizadas as normas que integram o referido normativo em todos os aspectos relativos a reconhecimento, mensuração e divulgação, de forma a garantir a expressão verdadeira e apropriada, quer da posição financeira quer do desempenho da entidade.

As demonstrações financeiras foram elaboradas com um período de reporte coincidente ao ano civil, no pressuposto da continuidade das operações da empresa e do regime do acréscimo, utilizando as demonstrações financeiras previstas.

2.2 – No presente período económico não foram derogadas quaisquer disposições do ESNL, que tenham produzido efeitos materialmente relevantes e pudessem pôr em causa a imagem verdadeira e apropriada que devem transmitir aos interessados pelas informações disponibilizadas.

2.3 – As políticas contabilísticas e critérios de mensuração adoptados a 31 de Dezembro de 2021 são comparáveis com os utilizados na preparação das demonstrações financeiras em 31 de Dezembro de 2020.

3 – Principais políticas contabilísticas

3.1– As demonstrações financeiras foram preparadas de acordo com os registos contabilísticos da Associação, e os critérios e pressupostos contemplados nas normas contabilísticas e de relato financeiro, usando o critério base do custo histórico.

As políticas contabilísticas apresentadas foram aplicadas de forma consistente ao longo do período económico.

3.2– Outras políticas Contabilísticas:

a) Activos fixos tangíveis - Os activos fixos tangíveis registados ao custo de aquisição deduzidos das respectivas depreciações acumuladas.

b) Activos fixos intangíveis - Os activos fixos intangíveis da Associação encontram-se registados ao custo de aquisição deduzido das respectivas amortizações acumuladas.

c) Locações - Não existem contratos de locação.

d) Financiamentos Obtidos: Os empréstimos são registados no passivo pelo valor nominal recebido, líquido de comissões com a emissão desses empréstimos. Os encargos financeiros apurados de acordo com a taxa de juro são apresentados na demonstração dos resultados do período.

Reis

e) Contas a Receber - As contas a receber são inicialmente reconhecidas pelo valor nominal, sendo apresentadas em balanço deduzidas das perdas por imparidade que lhe estejam associadas. As perdas por imparidade são registadas com base na avaliação da existência de evidência objectiva de imparidade associada aos créditos em conta corrente, na data do balanço. As perdas por imparidade identificadas são registadas por contrapartida de resultados, sendo subsequentemente revertidas por resultados caso se verifique uma redução do montante da perda estimada, num período posterior.

f) Réditos e gastos - Os réditos e gastos são registados no período a que se referem independentemente do seu pagamento ou recebimento, de acordo com o pressuposto do acréscimo. O rédito compreende os montantes facturados na venda de produtos ou prestações de serviços líquidos de impostos sobre o valor acrescentado, abatimentos e descontos, e o reconhecimento de subsídios a receber mediante reembolso de gastos já realizados no ano em apreciação.

g) Caixa e equivalentes de caixa - Os equivalentes de caixa, englobam os valores registados no balanço com maturidade inferior a doze meses a contar da data de balanço, onde se incluem as disponibilidades em instituições de crédito nessas condições.

h) Contas a pagar - As contas a pagar a fornecedores e outros credores, não vencem juros e são registadas pelo seu valor nominal.

i) Saldos e transacções em moeda estrangeira – Não existem activos nem passivos expressos em moeda estrangeira.

3.3 – Principais pressupostos relativos ao futuro:

As demonstrações financeiras estão elaboradas pressupondo a continuidade da Associação.

3.4 – Principais fontes de incerteza das estimativas:

a) Cobranças Duvidosas: As perdas por imparidade relativas a créditos de associados em conta corrente são baseadas na avaliação efectuada pela Associação da probabilidade de recuperação dos saldos das contas a receber (associados). Existem determinadas circunstâncias e factos que podem alterar a estimativa das perdas por imparidade dos saldos das contas a receber face aos pressupostos considerados, incluindo alterações da conjuntura económica, deterioração da situação creditícia dos associados e de incumprimentos significativos. Este processo de avaliação está sujeito a diversas estimativas e julgamentos. As alterações destas estimativas podem implicar a determinação de diferentes níveis de imparidade e, conseqüentemente, diferentes impactos nos resultados.

3.5 – Políticas contabilísticas, alterações nas estimativas contabilísticas e erros:

Durante o período em apreciação, e na preparação e apresentação das demonstrações financeiras do período findo em 31 de Dezembro de 2021, aplicou-se o normativo contabilístico para as entidades do sector não lucrativo (ESNL). Não ocorreram alterações de políticas contabilísticas relativamente à preparação e apresentação das demonstrações financeiras e não foram reconhecidos erros materiais relativos a períodos anteriores.

4 – Ativos fixos tangíveis

Os activos fixos tangíveis são inicialmente registados ao custo de aquisição ou produção, o qual inclui o custo de compra e quaisquer outros dispêndios diretamente atribuíveis para os colocar na localização e condição necessária para funcionarem da forma pretendida. Subsequentemente, os activos fixos tangíveis são mensurados pelo modelo do custo, o qual consiste na sua escrituração pelo custo menos qualquer depreciação acumulada e menos quaisquer perdas por imparidade acumuladas. As depreciações são calculadas, após o momento em que o bem se encontra em condições de ser utilizado, de acordo com o

modelo da linha recta (quotas constantes), em conformidade com o período de vida útil estimado para cada grupo de bens. As vidas úteis estimadas dos activos fixos tangíveis ainda em depreciação, e as taxas de depreciação usadas foram as seguintes:

- Equipamento Básico **Vida Útil:** 7 Anos **Taxa:** 14,28%

Classe de activos \ Valores apurados		Equip. Básico	Equip. de transporte	TOTAL
Início do período	Valor bruto escriturado	5.267,02	15.256,00	20.523,02
	Depreciação acumul. + perdas por imparidade	(2.256,39)	(15.256,00)	(17.512,39)
Período	Aquisições			
	Alienações			
	Activos classific. como detidos p/ venda			
	Depreciação do período	(752,13)		(752,13)
	Perdas por imparidade			
	Outras alterações (depreciações)			
Fim do período	Valor bruto escriturado	5.267,02	15.256,00	20.523,02
	Depreciação acumul (incl Perdas imparidade acumul)	(3.008,52)	(15.256,00)	(18.264,52)

Não são detidos bens de natureza do património histórico, artístico e cultural.

Não se verificam quaisquer restrições à titularidade de qualquer activo, nem quantias dadas como garantias.

5 – Activos fixos intangíveis

Os activos fixos intangíveis estão valorizados ao custo histórico e foram originalmente registados ao custo de aquisição. Trata-se de um investimento de 902,44€ no registo de uma marca, e encontra-se totalmente depreciado.

6 – Custos de empréstimos obtidos

Os custos incorridos com empréstimos obtidos encontram-se geralmente reconhecidos em gastos de financiamento do período, de acordo com o regime do acréscimo. Excetuam-se os custos com empréstimos diretamente relacionados com a aquisição, construção ou produção de activos fixos tangíveis cujo período de tempo para que fique disponível para uso é considerável, que são capitalizados como parte desse ativo. A capitalização dos encargos financeiros tem início no momento em que se iniciam os dispêndios com o ativo e termina quando tal ativo está disponível para uso.

7 – Rendimentos e gastos

O rédito é mensurado pelo justo valor da contraprestação recebida ou a receber. O rédito das prestações de serviços que se iniciam e terminam no mesmo período de relato é reconhecido na data da conclusão do serviço. Quando a prestação de serviços transita de um período para outro, o reconhecimento do rédito, na data de relato, é calculado com base na fase de acabamento, determinada com base em autos de medição. O reconhecimento do rédito das prestações de serviço depende da mensuração com fiabilidade do desfecho da transação, o qual se considera verificado nas seguintes condições, cumulativas: a quantia do rédito possa ser fiavelmente mensurada; seja provável que os benefícios económicos fluam para a entidade; a fase de acabamento possa ser fiavelmente mensurada. O rédito de juros é reconhecido utilizando o método do juro efetivo, desde que seja provável que benefícios económicos fluam para a empresa e o seu montante possa ser mensurado com fiabilidade.

A repartição do valor líquido das vendas e das prestações de serviços foi feita conforme o quadro abaixo discrimina:

Descrição	Valor
VENDA DE MANUAIS	110,00 €
DIVULGAÇÃO KIWIS	7.028,76 €
FORMAÇÃO	5.916,31 €
PUBLICIDADE/CONGRESSOS	3.500,00 €
ASSISTÊNCIA TÉCNICA	47,76 €
QUOTIZAÇÕES	21.741,06 €
SUBSÍDIOS	1.957,65 €
DONATIVOS	- €
OUTROS	5.886,96 €

Reis

Reis
Reis

8 – Provisões, passivos contingentes e activos contingentes

Descrição	Saldo início Período	Imparidade no Período	Reversão no Período	Fim Período
Cientes (cobrança duvidosa) - Em mora há mais de 24 meses	8.960,10	0,00	0,00	8.960,10

9 – Subsídios do Governo e apoios do Governo

No decurso do ano de 2021, a APK levou a cabo um conjunto de acções diversificado, cujo co-financiamento foi distribuído pelos quatro projectos a que se candidatou. O período temporal para a execução dos projectos já terminou, pelo que nos pedidos de reembolso finais respectivos se verificam, em certos casos, diferenças originadas pelo grau de execução inferior a 100%.

O projecto SIAC terminou em 2019, contudo, há ainda verbas por receber. O projecto Formação-Acção, também já terminou, mas foi apurada no pedido de reembolso final, uma verba a devolver, que tinha sido inicialmente recebida a título de reembolso, e que agora se manifestou recebida em excesso, pelo facto de o projecto não ter sido totalmente executado.

Os subsídios referidos estão identificados no quadro que se segue:

Descrição	Subsídio atribuído	Rendimento reconhecido em anos anteriores	Rendimento reconhecido em 2021
SIAC	216.823,20	216.823,20	-
I9K (InovKiwi)	31.651,29	26.779,90	4.871,39
Formação – Acção	99.015,73	101.262,13	-2.246,40
Serviços Aconselh. Agríc.	7.617,86	8.378,20	-760,34

A APK recebeu ainda da CAP - Confederação dos Agricultores de Portugal, um subsídio designado por “Apoio Financeiro para Execução de Tarefas Subdelegadas”, que em 2021 ascendeu a 93,00€.

A associação não recebeu benefícios sem valor atribuído, materialmente relevantes, obtido de terceiras entidades. As principais fontes de fundos são as quotas dos sócios-patrono, seguidas das quotas dos associados.

10 – Instrumentos Financeiros:

Os activos e passivos financeiros são mensurados ao custo, e são reconhecidos no balanço quando a entidade se torna parte das correspondentes disposições contratuais, sendo utilizado para o efeito o previsto na respetiva norma contabilística.

2021	Saldo inicial	Aumento	Redução	Saldo final
Fundos				
Outras reservas				
Resultados transitados	37.102,88		19.092,71	56.195,59

Reis

11 – Benefícios dos Empregados

O número médio de trabalhadores afectos durante o período económico de 2021 foi de um.

Os membros dos órgãos da associação são sete na Direcção, cinco na Assembleia e cinco no Conselho fiscal para o triénio de 2019/2021. Os órgãos directivos não foram remunerados neste período.

12 – Outras divulgações

Os Investimentos Financeiros mencionados no balanço referem-se às contribuições para o Fundo de Compensação do Trabalho, e referem-se também à aquisição de títulos de capital, no valor de 1.000,00€, obrigatoriedade imposta aquando da contração do empréstimo junto da instituição bancária, investimento este que a APK optou por manter, apesar de liquidado o empréstimo.

As demonstrações financeiras anexas são apresentadas em euros e foram aprovadas pela direcção. Contudo, as mesmas ainda serão sujeitas a aprovação pela Assembleia Geral de associados, nos termos da legislação em vigor em Portugal.

A direcção entende que estas demonstrações financeiras reflectem de forma verdadeira e apropriada as operações da associação, bem como a sua posição e desempenho financeiro e fluxos de caixa.

O Contabilista Certificado

Ana Reis

A Direcção
APK
ASSOCIAÇÃO PORTUGUESA DE KIWICULTORES
A Direcção
André Rebelo
Manuel Fernandes dos Reis

Balancete Analítico

Ano fiscal: 2021
 Todas as contas
 Do período: Abertura ao período: Regularizações
 Todos os centros de custo.

Beis
ABE
pa-hs

Conta	Descrição da conta	Débito	Crédito	Saldo	
				Devedor	Credor
11	CAIXA	2,527.09	2,500.43	26.66	0.00
111	Caixa	2,527.09	2,500.43	26.66	0.00
12	DEPÓSITOS Á ORDEM	83,759.95	49,663.10	34,096.85	0.00
1201	CCAM 0045 1441 40223089630 20	83,759.95	49,663.10	34,096.85	0.00
	Total da classe de conta: 1	86,287.04	52,163.53	34,123.51	0.00
21	CLIENTES	47,079.84	42,523.84	4,556.00	0.00
211	CLIENTES e UTENTES CC	38,119.74	33,563.74	4,556.00	0.00
2111	CLIENTES GERAIS	38,119.74	33,563.74	4,556.00	0.00
21111	Clientes Gerais Nacionais	38,119.74	33,199.74	4,920.00	0.00
211110008	Hubel Verde - Eng. Agronómica, SA	615.00	615.00	0.00	0.00
211110045	Sociedade Hortofruticola Kiwi Bairr	255.00	255.00	0.00	0.00
211110079	Escola Profissional Agríc. Conde S.	510.00	510.00	0.00	0.00
211110087	Kiwicoop - Copp. Frutic. Bairrada	4,210.30	4,210.30	0.00	0.00
211110106	Simples Fileira - Kiwicultura, Lda	85.00	85.00	0.00	0.00
211110119	Zeferino José Sampaio Veloso	160.00	160.00	0.00	0.00
211110141	Cláudia Manuela Soares Sampaio Leit	460.00	460.00	0.00	0.00
211110154	Vitor Manuel Bandeira Araújo	830.00	830.00	0.00	0.00
211110161	PROSA - Prod. e Serviços Agrícolas,	3,234.30	2,004.30	1,230.00	0.00
211110167	Terras de Felgueiras - Caves Felg	2,633.14	1,403.14	1,230.00	0.00
211110170	16 Irmãos - Máq. Equip. Lda	1,230.00	0.00	1,230.00	0.00
211110173	Instalrega	615.00	0.00	615.00	0.00
211110180	Caixa Créd Agric Ar Met Porto	1,230.00	1,230.00	0.00	0.00
211110193	Agrovinal, SA	615.00	615.00	0.00	0.00
211110198	Associação Empres. Concelho Sta Ma	112.72	112.72	0.00	0.00
211110199	FAPFEIRA - Fed.Assoc.Pais Enc. Educ	174.66	174.66	0.00	0.00
211110222	Jovagro - Prod. Agric. SA	615.00	615.00	0.00	0.00
211110228	Prilux - Com Const Obras Públicas,	615.00	0.00	615.00	0.00
211110235	Rui e Ari, Lda.	410.00	410.00	0.00	0.00
211110303	Asfertglobal Portugal	615.00	615.00	0.00	0.00
211110329	Homar, Lda.	1,230.00	1,230.00	0.00	0.00
21111010	Kiwigreensun	5,172.16	5,172.16	0.00	0.00
211111218	Ballet Contemporaneo do norte	74.85	74.85	0.00	0.00
211111227	Arnaldo Joaquim Pinho da Costa	15.01	15.01	0.00	0.00
211111234	Kiwilife, Lda.	2,725.08	2,725.08	0.00	0.00
211111245	CONFEDERAÇÃO DOS AGRICULTORES DE PORTUGAL	8,060.02	8,060.02	0.00	0.00
211111248	Nutrifield, Lda.	615.00	615.00	0.00	0.00
211111250	Eufórikoutono, Lda.	50.00	50.00	0.00	0.00
211111251	Fertiprado - Sementes e Nutrientes, Lda.	615.00	615.00	0.00	0.00
211111252	Bau da Natureza - Exploração Agrícola, Lda.	285.00	285.00	0.00	0.00
211111253	Sanusconcept, Lda.	50.00	50.00	0.00	0.00
211111254	Robusta Paisagem Pomares Novos Dias, Lda.	2.50	2.50	0.00	0.00
21113	Clientes Gerais Países Terceiros	0.00	364.00	0.00	364.00
211130003	Kiwifruit Administrative Committee	0.00	364.00	0.00	364.00
217	Clientes Cobrança Duvidosa	8,960.10	0.00	8,960.10	0.00
2171	Clientes Gerais Cob Duvidosa	8,960.10	0.00	8,960.10	0.00
21711097	Agrisolo Activid Agricolas Lda	180.00	0.00	180.00	0.00
21711108	Frutivinhos Coop A V N Famalicão CR	145.50	0.00	145.50	0.00
	A transportar:	124,732.28	85,727.27	39,369.01	364.00

Balancete Analítico

Ano fiscal: 2021
 Todas as contas
 Do período: Abertura ao período: Regularizações
 Todos os centros de custo.

Pin
[Handwritten signature]
[Handwritten signature]

Conta	Descrição da conta	Débito	Crédito	Saldo	
				Devedor	Credor
	Transporte:	124,732.28	85,727.27	39,369.01	364.00
21711111	O Sorriso das Árvores, Unip Lda	1,230.00	0.00	1,230.00	0.00
21711154	SFMI soc Fab Maq Ind Lda	615.00	0.00	615.00	0.00
21711156	Isopol Isolamentos Termicos Acustic	615.00	0.00	615.00	0.00
21711171	Fernando Santos Unip. Lda	615.00	0.00	615.00	0.00
21711172	Coop Agric. Feira SJM Gaia Espinho	615.00	0.00	615.00	0.00
21711174	Geopesquisa - Sond. Capt. Agua	1,230.00	0.00	1,230.00	0.00
21711182	Crédito Agrícola Noroeste, CRL	2,460.00	0.00	2,460.00	0.00
21711183	Açomola - Ind Molas de Aço, Lda	1,230.00	0.00	1,230.00	0.00
21711225	Soc. Agrícola de Juste, SA	24.60	0.00	24.60	0.00
219	Perdas por imparidade acumuladas	0.00	8,960.10	0.00	8,960.10
2191	Perdas Imparidade Clientes	0.00	8,960.10	0.00	8,960.10
21911097	Agrisolo Atividades Agricolas Lda	0.00	180.00	0.00	180.00
21911108	Frutuvinhos Coop Agricola V N Famal	0.00	145.50	0.00	145.50
21911111	O Sorriso das Árvores, Unip Lda	0.00	1,230.00	0.00	1,230.00
21911154	SFMI Soc Fab Maq Ind Lda	0.00	615.00	0.00	615.00
21911156	Isopol Isolamentos Termicos Acustic	0.00	615.00	0.00	615.00
21911171	Fernando Santos Unip. Lda	0.00	615.00	0.00	615.00
21911172	Coop. Agric Feira SJM Gaia Espinho	0.00	615.00	0.00	615.00
21911174	Geopesquisa - Sond. Capt. Agua	0.00	1,230.00	0.00	1,230.00
21911182	Crédito Agrícola Noroeste, CRL	0.00	2,460.00	0.00	2,460.00
21911183	Açomola - Ind Molas de Aço, Lda	0.00	1,230.00	0.00	1,230.00
21911225	Soc. Agrícola Juste, SA	0.00	24.60	0.00	24.60
22	FORNECEDORES	15,593.63	15,605.22	0.00	11.59
221	FORNECEDORES C/C	15,593.63	15,605.22	0.00	11.59
2211	FORNECEDORES GERAIS	15,593.63	15,605.22	0.00	11.59
22111	Fornecedores Gerais Nacionais	15,593.63	15,605.22	0.00	11.59
221110003	BAL Conta, Lda	2,361.60	2,361.60	0.00	0.00
221110004	Grafica Monumento, Lda	3,327.51	3,339.10	0.00	11.59
221110015	CAP Agricultores de Portugal	360.00	360.00	0.00	0.00
221110016	Zona Verde - Consult. e Estudos Ava	2,163.91	2,163.91	0.00	0.00
221110045	Previsaude - Seg Trabalho, Lda	64.60	64.60	0.00	0.00
221110048	PC Enter 2- Ruben Tiago Fernandes B	56.90	56.90	0.00	0.00
221110064	WEB 3 - SERVIÇOS INFORMÁTICOS UNIPESOAAL LDA	6,789.60	6,789.60	0.00	0.00
221110066	Nutea Portugal Agro Industria e Alimentacao Lda	439.11	439.11	0.00	0.00
221110067	Direcção-Geral de Alimentação Veterinária	30.40	30.40	0.00	0.00
23	PESSOAL	10,967.63	10,967.63	0.00	0.00
231	REMUNERAÇÕES A PAGAR	10,967.63	10,967.63	0.00	0.00
2312	Ao pessoal	10,967.63	10,967.63	0.00	0.00
23120003	Alexandra Gomes	10,967.63	10,967.63	0.00	0.00
24	ESTADO E OUTROS ENTES PÚBLICOS	17,276.57	19,446.34	0.00	2,169.77
241	IMPOSTO SOBRE O RENDIMENTO	1,468.72	1,468.72	0.00	0.00
2411	Retenção Fonte	0.42	0.42	0.00	0.00
2415	IRC/IRS Apuramento	1,468.30	1,468.30	0.00	0.00
242	RETENÇÃO DE IMPOSTOS SOBRE RENDIMEN	1,245.00	1,341.20	0.00	96.20
2421	Trab Dependente	1,245.00	1,337.00	0.00	92.00
24211	Trabalho Dependente	1,245.00	1,337.00	0.00	92.00
A transportar:		162,641.86	124,065.94	48,003.61	9,427.69

Balancete Analítico

Ano fiscal: 2021
 Todas as contas
 Do período: Abertura ao período: Regularizações
 Todos os centros de custo.

Bis



Conta	Descrição da conta	Débito	Crédito	Saldo	
				Devedor	Credor
	Transporte:	162,641.86	124,065.94	48,003.61	9,427.69
2422	Trab Independente	0.00	4.20	0.00	4.20
243	IMPOSTO SOBRE O VALOR ACRESCENTADO	10,323.71	12,086.27	0.00	1,762.56
2432	IVA - DEDUTÍVEL	1,269.60	1,269.60	0.00	0.00
24323	Outros Bens Serviços	1,269.60	1,269.60	0.00	0.00
243231	OBS Mer Nacional	1,269.60	1,269.60	0.00	0.00
2432313	OBS M N Tx Normal	1,269.60	1,269.60	0.00	0.00
24323131	OBS M N Tx Normal Continente	1,269.60	1,269.60	0.00	0.00
2433	IVA - LIQUIDADO	3,771.75	3,771.75	0.00	0.00
24331	Iva Liquidado VENDAS Merc Nac	6.60	6.60	0.00	0.00
243311	Iva Liq Vendas M N Tx Reduzida	6.60	6.60	0.00	0.00
2433111	Iva Liq Vendas M N Tx Red Continent	6.60	6.60	0.00	0.00
24332	Iva Liquidado PRES SERVIÇOS Mer Nac	3,732.97	3,732.97	0.00	0.00
243321	Iva Liq Prest Ser M N Tx Reduzida	11.10	11.10	0.00	0.00
2433211	Iva Liq Prest Ser M N Tx Red Contin	11.10	11.10	0.00	0.00
243322	Iva Liq Prest Ser M N Tx Intermédia	4.86	4.86	0.00	0.00
2433221	Iva Liq Prest Ser M N Tx Inter Cont	4.86	4.86	0.00	0.00
243323	Iva Liq Prest Ser M N Tx Normal	3,717.01	3,717.01	0.00	0.00
2433231	Iva Liq Prest Ser M N Tx Nor Contin	3,717.01	3,717.01	0.00	0.00
24335	Iva Liquidado IVA AUTOLIQUIDAÇÃO	32.18	32.18	0.00	0.00
243354	Iva Liq - PAÍSES 3º - AUTOLIQUIDAÇÃO - Tx Normal	32.18	32.18	0.00	0.00
2435	IVA - Apuramento	3,771.75	3,771.75	0.00	0.00
2436	IVA - A pagar	1,510.61	3,273.17	0.00	1,762.56
245	Contribuições para a Segurança Soci	4,133.34	4,435.45	0.00	302.11
2481	Fundo Garantia + Fundo Compensação	105.80	114.70	0.00	8.90
27	OUTRAS CONTAS A RECEBER E A PAGAR	53,460.39	36,010.17	17,450.22	0.00
272	DEVEDORES E CREDORES POR ACRÉSCIMOS	0.00	2,176.94	0.00	2,176.94
2722	Credores por acréscimos de gastos	0.00	2,176.94	0.00	2,176.94
27222	Remunerações a Liquidar	0.00	2,176.94	0.00	2,176.94
278	OUTROS DEVEDORES E CREDORES	53,460.39	33,833.23	19,627.16	0.00
27803	Projectos Investimento	53,460.39	33,833.23	19,627.16	0.00
278032	SIAC Internacionalização	11,595.26	0.00	11,595.26	0.00
278033	i9Kiwi	16,060.40	5,313.65	10,746.75	0.00
278034	Formação-Ação para PME	19,665.92	22,380.77	0.00	2,714.85
278035	Serviços Aconselhamento Agrícola	6,138.81	6,138.81	0.00	0.00
28	DIFERIMENTOS	26,749.18	26,510.86	238.32	0.00
2811	Gastos a Reconhecer	493.06	254.74	238.32	0.00
282	RENDIMENTOS A RECONHECER	26,256.12	26,256.12	0.00	0.00
2822	Projectos de Investimento	26,256.12	26,256.12	0.00	0.00
28223	i9Kiwi	4,873.52	4,873.52	0.00	0.00
28224	Formação-Ação para PME	20,134.37	20,134.37	0.00	0.00
28225	Serviços Aconselhamento Agrícola	1,248.23	1,248.23	0.00	0.00
	Total da classe de conta: 2	171,127.24	151,064.06	36,460.43	16,397.25
41	INVESTIMENTOS FINANCEIROS	1,687.31	0.00	1,687.31	0.00
415	OUTROS INVESTIMENTOS FINANCEIROS	1,687.31	0.00	1,687.31	0.00
4151	Titulos de Capital	1,000.00	0.00	1,000.00	0.00
4157	Fundo Compensação Trabalho	687.31	0.00	687.31	0.00
	A transportar:	259,101.59	203,227.59	72,271.25	16,397.25

Balancete Analítico

Ano fiscal: 2021
 Todas as contas
 Do período: Abertura ao período: Regularizações
 Todos os centros de custo.

Conta	Descrição da conta	Débito	Crédito	Saldo	
				Devedor	Credor
	Transporte:	259,101.59	203,227.59	72,271.25	16,397.25
43	ACTIVOS FIXOS TANGÍVEIS	20,523.02	18,264.52	2,258.50	0.00
433	Outros Activos fixos tangíveis	20,523.02	18,264.52	2,258.50	0.00
4333	Equipamentos Básico	5,267.02	0.00	5,267.02	0.00
4333001	Medidor de Humidade DLB 160 G	1,331.02	0.00	1,331.02	0.00
4333002	Kiwi Meter Ref. 53501	3,936.00	0.00	3,936.00	0.00
4334	Equipamento Transporte	15,256.00	0.00	15,256.00	0.00
43342	Eq Transporte Lig Passageiros	15,256.00	0.00	15,256.00	0.00
43342001	56-GN-26 Citroen C3	15,256.00	0.00	15,256.00	0.00
4338	Depreciações Acumuladas	0.00	18,264.52	0.00	18,264.52
43383	D A Equip Basico	0.00	3,008.52	0.00	3,008.52
43384	D A Equip Transporte	0.00	15,256.00	0.00	15,256.00
44	ACTIVOS INTANGÍVEIS	902.44	902.44	0.00	0.00
442	Outros Activos Intangíveis	902.44	902.44	0.00	0.00
4424	Propriedade Industrial	902.44	0.00	902.44	0.00
44241	Registo Nome Kiwis D	480.92	0.00	480.92	0.00
44242	Registo nome Kiwis P	421.52	0.00	421.52	0.00
4428	Amortizações Acumuladas	0.00	902.44	0.00	902.44
44284	A A Propriedade Industrial	0.00	902.44	0.00	902.44
	Total da classe de conta: 4	23,112.77	19,166.96	23,112.77	19,166.96
56	RESULTADOS TRANSITADOS	0.00	56,195.59	0.00	56,195.59
561	Resultados Transitados	0.00	56,195.59	0.00	56,195.59
	Total da classe de conta: 5	0.00	56,195.59	0.00	56,195.59
62	FORNECIMENTOS E SERVIÇOS EXTERNOS	26,229.66	2,472.93	23,756.73	0.00
622	SERVIÇOS ESPECIALIZADOS	13,066.79	2,163.91	10,902.88	0.00
6221	TRABALHOS ESPECIALIZADOS	7,885.85	2,163.91	5,721.94	0.00
62211	Trab Esp Mer Nacional	7,885.85	2,163.91	5,721.94	0.00
622113	Trab Esp M N Tx Normal	5,520.00	0.00	5,520.00	0.00
6221131	Trab Esp M N Tx Norm Continente	5,520.00	0.00	5,520.00	0.00
622119	Trab Esp M N - IVA N/Ded	2,365.85	2,163.91	201.94	0.00
6221191	Trab Esp M N N/Ded Contin. - Base	2,365.85	2,163.91	201.94	0.00
6222	PUBLICIDADE E PROPAGANDA	3,503.50	0.00	3,503.50	0.00
62221	Public Prop Mer Nacional	3,503.50	0.00	3,503.50	0.00
622219	Public Prop M N Iva N Dedutível	3,503.50	0.00	3,503.50	0.00
6222195	Public Prop M N - IVA N/Ded - I9KIWI	3,503.50	0.00	3,503.50	0.00
6223	VIGILÂNCIA E SEGURANÇA	44.90	0.00	44.90	0.00
62231	Vig Seg Mer Nacional	44.90	0.00	44.90	0.00
622319	Vig Seg M N Iva N Dedutível	44.90	0.00	44.90	0.00
6223191	Vig Seg M N Base	44.90	0.00	44.90	0.00
6224	HONORÁRIOS	20.68	0.00	20.68	0.00
62241	Honorários Mer Nacional	20.68	0.00	20.68	0.00
622419	Honorários M N Iva N Dedutível	20.68	0.00	20.68	0.00
6224191	Honorários M N Base	20.68	0.00	20.68	0.00
6226	CONSERVAÇÃO E REPARAÇÕES	1,594.86	0.00	1,594.86	0.00
62261	Cons Rep Equip Transporte	1,456.97	0.00	1,456.97	0.00
622612	Cons Rep Eq Transp Passageiros	1,456.97	0.00	1,456.97	0.00
	A transportar:	291,981.98	280,754.05	102,987.73	91,759.80

Balancete Analítico

Ano fiscal: 2021
 Todas as contas
 Do período: Abertura ao período: Regularizações
 Todos os centros de custo.

Conta	Descrição da conta	Débito	Crédito	Saldo	
				Devedor	Credor
	Transporte:	291,981.98	280,754.05	102,987.73	91,759.80
6226121	Cons Rep E T Passag Mer Nacional	1,456.97	0.00	1,456.97	0.00
62261211	Cons Rep E T Passag M N Base	1,456.97	0.00	1,456.97	0.00
62262	Cons Rep Equipamentos Ferramentas	4.99	0.00	4.99	0.00
622621	Cons Rep Equip Ferra Mer Nacional	4.99	0.00	4.99	0.00
6226219	Cons Rep Equip Ferra M N -N/ Ded	4.99	0.00	4.99	0.00
62263	Cons Rep Edifícios Out Construções	132.90	0.00	132.90	0.00
622633	Cons Rep Edif N/ Ded	132.90	0.00	132.90	0.00
6226331	Cons Rep Edif - Base	132.90	0.00	132.90	0.00
6227	SERVIÇOS BANCÁRIOS	17.00	0.00	17.00	0.00
62271	Ser Banc Mer Nacional	17.00	0.00	17.00	0.00
622714	Ser Banc M N Isentos	17.00	0.00	17.00	0.00
623	MATERIAIS	5,225.22	71.79	5,153.43	0.00
6231	FERRAMENTAS E UTENSÍLIOS DE DESGAST	787.33	0.00	787.33	0.00
62311	Fer Ut Mer Nacional	787.33	0.00	787.33	0.00
623113	Fer Ut M N Tx Normal	3.25	0.00	3.25	0.00
6231131	Fer Ut M N Tx Nor Continente	3.25	0.00	3.25	0.00
623119	Fer Ut M N Iva N Dedutivel	784.08	0.00	784.08	0.00
6231191	Fer Ut M N Base	784.08	0.00	784.08	0.00
6232	LIVROS E DOCUMENTAÇÃO TÉCNICA	41.50	0.00	41.50	0.00
62322	Liv DT Mer Intracomunitário	41.50	0.00	41.50	0.00
623224	Liv DT M I Isentos	41.50	0.00	41.50	0.00
6233	MATERIAL DE ESCRITÓRIO	1,926.99	71.79	1,855.20	0.00
62331	Mat Esc Mer Nacional	1,754.91	71.79	1,683.12	0.00
623319	Mat Esc M N Iva N Dedutivel	1,754.91	71.79	1,683.12	0.00
6233191	Mat Esc M N Base	1,754.91	19.99	1,734.92	0.00
6233197	Mat Esc M N - ND SAA	0.00	51.80	0.00	51.80
62333	Mat Esc Mer Países Terceiros	172.08	0.00	172.08	0.00
623334	Mat Esc M PT - IVA Reverse Charge	172.08	0.00	172.08	0.00
6233341	Mat Esc M PT - IVA Reverse Charge - Base	139.90	0.00	139.90	0.00
6233342	Mat Esc M PT - IVA Reverse Charge - IVA	32.18	0.00	32.18	0.00
6234	ARTIGOS PARA OFERTA	52.10	0.00	52.10	0.00
62341	Art Of Mer Nacional	52.10	0.00	52.10	0.00
623419	Art Of M N Iva N Dedutivel	52.10	0.00	52.10	0.00
6234191	Art Of M N Base	52.10	0.00	52.10	0.00
6235	KIWIS	1,039.70	0.00	1,039.70	0.00
62351	Kiwis Mer Nacional	1,039.70	0.00	1,039.70	0.00
623519	Kiwis M N IVA N Dedutivel	1,039.70	0.00	1,039.70	0.00
6235191	Kiwis M N Base	1,039.70	0.00	1,039.70	0.00
6237	Boletins	1,377.60	0.00	1,377.60	0.00
62371	Boletins Mer Nacional	1,377.60	0.00	1,377.60	0.00
623719	Boletins M N IVA N Ded	1,377.60	0.00	1,377.60	0.00
6237191	Boletins M N Base	1,377.60	0.00	1,377.60	0.00
624	ENERGIA E FLUIDOS	1,723.76	75.79	1,647.97	0.00
6241	ELECTRICIDADE	258.00	4.66	253.34	0.00
62411	Elect Mer Nacional	258.00	4.66	253.34	0.00
624119	Elect M N Iva N Dedutivel	258.00	4.66	253.34	0.00
	A transportar:	298,819.06	280,825.84	109,804.82	91,811.60

Balancete Analítico

Ano fiscal: 2021
 Todas as contas
 Do período: Abertura ao período: Regularizações
 Todos os centros de custo.

Handwritten signature and initials:
 Vers
 adc
 (Handwritten mark)

Conta	Descrição da conta	Débito	Crédito	Saldo	
				Devedor	Credor
	Transporte:	298,819.06	280,825.84	109,804.82	91,811.60
6241191	Elect M N N/ Ded TR - Base	92.37	0.00	92.37	0.00
6241193	Electr M N N/Ded TN - Base	68.99	0.05	68.94	0.00
6241195	Electr M N N/Ded TI - Base	96.64	4.61	92.03	0.00
6242	COMBUSTÍVEIS	1,226.77	71.13	1,155.64	0.00
62421	Combustíveis Mer Nacional	1,184.69	71.13	1,113.56	0.00
624211	Gasóleo	1,184.69	71.13	1,113.56	0.00
6242112	Gasóleo Passageiros IVA N Ded	1,184.69	71.13	1,113.56	0.00
62421121	Gasóleo Passageiros Base	954.92	0.00	954.92	0.00
62421125	Gasóleo Passageiros SAA	229.77	71.13	158.64	0.00
62422	Combustíveis Mer Intracomunitário	42.08	0.00	42.08	0.00
624221	Gasóleo	42.08	0.00	42.08	0.00
6242211	Gasoleo BASE	34.78	0.00	34.78	0.00
6242212	Gasoleo IVA	7.30	0.00	7.30	0.00
6243	ÁGUA	238.99	0.00	238.99	0.00
62431	Água Mer Nacional	238.99	0.00	238.99	0.00
624314	Água M N Isenta	25.78	0.00	25.78	0.00
624319	Água M N Iva N Dedutível	213.21	0.00	213.21	0.00
6243191	Água M N Base	213.21	0.00	213.21	0.00
625	DESLOCAÇÕES, ESTADAS E TRANSPORTES	2,120.99	161.44	1,959.55	0.00
6251	DESLOCAÇÕES E ESTADAS	1,291.10	0.00	1,291.10	0.00
62511	Deslocações Estadas Mer Nacional	1,212.90	0.00	1,212.90	0.00
625111	Almoços Base	620.80	0.00	620.80	0.00
625114	Estadias - IVA N/ Ded	95.00	0.00	95.00	0.00
6251141	Estadias - IVA N/D - Base	95.00	0.00	95.00	0.00
625116	Viagens	487.50	0.00	487.50	0.00
6251164	Viagens - Isento IVA	487.50	0.00	487.50	0.00
625117	Coffee Break	9.60	0.00	9.60	0.00
6251171	Coffee Break Base	9.60	0.00	9.60	0.00
62512	Desloc Estadas Mercado Intracomunitário	78.20	0.00	78.20	0.00
625123	Desloc Estadas MI - Transportes Públicos	18.20	0.00	18.20	0.00
6251231	Desloc Estadas MI - Transportes Públicos - Base	16.54	0.00	16.54	0.00
6251232	Desloc Estadas MI - Transportes Públicos - IVA	1.66	0.00	1.66	0.00
625124	Deslc Estadas MI - Alojamento	60.00	0.00	60.00	0.00
6251241	Desloc Estadas MI - Alojamento - Base	49.59	0.00	49.59	0.00
6251242	Desloc Estadas MI - Alojamento - IVA N/D	10.41	0.00	10.41	0.00
6254	ESTACIONAMENTOS	23.40	0.00	23.40	0.00
62541	Estacionamentos Mer Nacional	19.70	0.00	19.70	0.00
625412	Estacionamentos M N Passageiros	19.70	0.00	19.70	0.00
6254121	Estacionamentos M N Passa Base	19.70	0.00	19.70	0.00
62542	Estacionamentos Mer Intrac	3.70	0.00	3.70	0.00
625422	Estacionamentos M I Passageiros	3.70	0.00	3.70	0.00
6254221	Estacionamentos M I Passag Base	3.06	0.00	3.06	0.00
6254222	Estacionamentos M I Iva N Ded	0.64	0.00	0.64	0.00
6255	PORTAGENS	806.49	161.44	645.05	0.00
62551	Portagens Mer Nacional	806.49	161.44	645.05	0.00
625512	Portagens M N Passageiros	806.49	161.44	645.05	0.00
A transportar:		301,857.32	280,901.63	112,767.29	91,811.60

Balancete Analítico

Ano fiscal: 2021
 Todas as contas
 Do período: Abertura ao período: Regularizações
 Todos os centros de custo.

Handwritten signatures and initials:
 Reis
 [Signature]
 [Signature]

Conta	Descrição da conta	Débito	Crédito	Saldo	
				Devedor	Credor
	Transporte:	301,857.32	280,901.63	112,767.29	91,811.60
6255121	Portagens M N Passageiros Base	716.64	0.00	716.64	0.00
6255125	Portagens M N Passageiros SAA	89.85	161.44	0.00	71.59
626	SERVIÇOS DIVERSOS	4,092.90	0.00	4,092.90	0.00
6261	RENDAS E ALUGUERES	379.53	0.00	379.53	0.00
62611	Rendas e Alugueres M N	379.53	0.00	379.53	0.00
626119	Rendas e Alugueres M N - N/Ded	379.53	0.00	379.53	0.00
6261191	Rendas Alug. M N N/Ded - Base	200.00	0.00	200.00	0.00
6261199	Aluguer de Viaturas	179.53	0.00	179.53	0.00
6262	COMUNICAÇÃO	2,962.80	0.00	2,962.80	0.00
62621	Comunicação Mer Nacional	2,962.80	0.00	2,962.80	0.00
626214	Comunicação M N Isenta	1,059.95	0.00	1,059.95	0.00
626219	Comunicação M N Iva N Dedutivel	1,902.85	0.00	1,902.85	0.00
6262191	Comunicação M N Base	1,902.85	0.00	1,902.85	0.00
6263	SEGUROS	292.95	0.00	292.95	0.00
62631	Seg Automóvel	292.95	0.00	292.95	0.00
626312	Seg Automóvel Passageiros	292.95	0.00	292.95	0.00
6267	LIMPEZA, HIGIENE E CONFORTO	127.62	0.00	127.62	0.00
62671	Limpeza Higiene Conforto Mer Nacion	127.62	0.00	127.62	0.00
626719	L H C M N IVA N Ded	127.62	0.00	127.62	0.00
6267191	L H C M N Base	127.62	0.00	127.62	0.00
6269	Formações/Seminários	330.00	0.00	330.00	0.00
62691	Formações/Seminários Mer Nacional	30.00	0.00	30.00	0.00
626919	Formações/Seminários M N IVA N Ded	30.00	0.00	30.00	0.00
6269191	Formações/Seminários M N Base	30.00	0.00	30.00	0.00
62694	Formaç/Congres/Conferen Países 3ºs	300.00	0.00	300.00	0.00
626941	Formaç/Congres/Conferen Países 3ºs - Isento art. 6º	300.00	0.00	300.00	0.00
63	GASTOS COM O PESSOAL	16,764.03	17.68	16,746.35	0.00
632	REMUNERACOES DO PESSOAL	13,617.40	0.00	13,617.40	0.00
6321	Vencimento Base	10,680.00	0.00	10,680.00	0.00
63211	Venc Base Tx 33,30% Alexandra Gomes	10,680.00	0.00	10,680.00	0.00
6322	Subsidio Ferias	890.00	0.00	890.00	0.00
63221	Sub Férias Tx 33,30% Alexandra Gomes	890.00	0.00	890.00	0.00
6323	Subsidio Natal	890.00	0.00	890.00	0.00
63231	Sub Natal Tx 33,30% Alexandra Gomes	890.00	0.00	890.00	0.00
6324	Subsidio Refeição	1,157.40	0.00	1,157.40	0.00
63241	Subsídio de Refeição - Alexandra Gomes	1,157.40	0.00	1,157.40	0.00
632411	Subsídio Ref. ISENTO - Alexandra Gomes	1,092.33	0.00	1,092.33	0.00
632412	Subsídio Ref. SUJEITO - Alexandra Gomes	65.07	0.00	65.07	0.00
635	ENCARGOS SOBRE REMUNERACOES	2,801.12	0.00	2,801.12	0.00
6352	Encargos Pessoal	2,801.12	0.00	2,801.12	0.00
63521	Enc Pessoal Tx 22,30%	2,793.08	0.00	2,793.08	0.00
635211	Enc c/ Pessoal Tx 22.30% Alexandra Gomes	2,793.08	0.00	2,793.08	0.00
63522	Fundo Garantia Compensação Trabalho	8.04	0.00	8.04	0.00
636	SEG. ACID. NO TRAB. E DOENC. PROF.	198.16	17.68	180.48	0.00
6361	Seguro Acidentes Trabalho	198.16	17.68	180.48	0.00
638	OUTROS GASTOS COM O PESSOAL	147.35	0.00	147.35	0.00
A transportar:		323,373.39	281,080.75	134,175.83	91,883.19

Balancete Analítico

Ano fiscal: 2021
 Todas as contas
 Do período: Abertura ao período: Regularizações
 Todos os centros de custo.

Bis



Conta	Descrição da conta	Débito	Crédito	Saldo	
				Devedor	Credor
	Transporte:	323,373.39	281,080.75	134,175.83	91,883.19
6381	Out Gastos Pessoal Mer Nacional	7.35	0.00	7.35	0.00
63819	Out Gast Pes M Nac N/Ded	7.35	0.00	7.35	0.00
638191	Out Gast Pes M Nac N/Ded-Base	7.35	0.00	7.35	0.00
6382	Formação	100.00	0.00	100.00	0.00
63822	Formação MI	100.00	0.00	100.00	0.00
638221	Formação MI - Base Tx Normal (ES-21%)	82.65	0.00	82.65	0.00
638222	Formação MI - IVA Tx Normal (ES-21%)	17.35	0.00	17.35	0.00
6384	Medicina no Trabalho	40.00	0.00	40.00	0.00
63841	Medicina no Trabalho - IVA Isento	40.00	0.00	40.00	0.00
64	GASTOS DE DEPRECIACÃO E AMORTIZACÃO	752.13	0.00	752.13	0.00
642	ACTIVOS FIXOS TANGÍVEIS	752.13	0.00	752.13	0.00
6423	Equipamento Básico	752.13	0.00	752.13	0.00
68	OUTROS GASTOS E PERDAS	2,995.96	0.00	2,995.96	0.00
681	IMPOSTOS	135.96	0.00	135.96	0.00
6812	IMPOSTOS INDIRECTOS	135.96	0.00	135.96	0.00
68121	Imposto selo	0.68	0.00	0.68	0.00
681211	Imposto Selo Banco	0.68	0.00	0.68	0.00
68124	Imp Sob Transp Rodoviários	135.28	0.00	135.28	0.00
681242	IUC Passageiros	135.28	0.00	135.28	0.00
688	OUTROS	2,860.00	0.00	2,860.00	0.00
6882	DONATIVOS	2,500.00	0.00	2,500.00	0.00
6883	Quotizações	360.00	0.00	360.00	0.00
	Total da classe de conta: 6	46,741.78	2,490.61	44,374.56	123.39
71	VENDAS	0.00	110.00	0.00	110.00
711	MERCADORIAS	0.00	110.00	0.00	110.00
7111	Mercadorias Mer Nacional	0.00	110.00	0.00	110.00
71111	Mercad M N Tx Reduzida	0.00	110.00	0.00	110.00
711111	Mercad M N Tx Red Continente - Livros/Manuais	0.00	110.00	0.00	110.00
72	PRESTAÇÕES DE SERVIÇOS	99,015.74	137,249.63	0.00	38,233.89
721	Prestações de Serviços	99,015.74	137,249.63	0.00	38,233.89
7211	Prest Serviços Mer Nacional	99,015.74	137,249.63	0.00	38,233.89
72113	Prest Ser M N Tx Normal	0.00	10,576.52	0.00	10,576.52
721131	Divulgação Kiwis Tx. Norm	0.00	7,028.76	0.00	7,028.76
721135	Parcelário Tx Normal	0.00	35.56	0.00	35.56
721136	Quotas Sócios Patrono - Tx Norm	0.00	3,500.00	0.00	3,500.00
721139	Outros Tx. Norm	0.00	12.20	0.00	12.20
72114	Prest Ser M N Isentos	99,015.74	126,673.11	0.00	27,657.37
721141	Joia Inscrição	0.00	450.00	0.00	450.00
721143	Quotas	0.00	21,291.06	0.00	21,291.06
7211431	Quotas Ano Corrente	0.00	17,076.06	0.00	17,076.06
7211432	Quotas Anos Anteriores	0.00	4,155.00	0.00	4,155.00
7211434	Quotas Anos Posteriores	0.00	60.00	0.00	60.00
721144	Ações e Eventos Isentos	0.00	65.00	0.00	65.00
721146	Serviços Aconselhamento Agrícola	0.00	5,851.31	0.00	5,851.31
721147	Projecto Formação-Acção - Parcela imputável às PME	99,015.74	99,015.74	0.00	0.00
75	SUBSÍDIOS À EXPLORAÇÃO	3,915.79	5,873.44	0.00	1,957.65
	A transportar:	426,284.57	418,440.38	138,071.27	130,227.08

Balancete Analítico

Ano fiscal: 2021
 Todas as contas
 Do período: Abertura ao período: Regularizações
 Todos os centros de custo.

Reis




Conta	Descrição da conta	Débito	Crédito	Saldo	
				Devedor	Credor
	Transporte:	426,284.57	418,440.38	138,071.27	130,227.08
751	Subsídios do Estado e outros entes				
		3,915.79	5,780.44	0.00	1,864.65
7512	Sub Exploração Estado	3,915.79	5,780.44	0.00	1,864.65
75126	Subsídio - Projecto i9Kiwi	0.00	4,871.39	0.00	4,871.39
75127	Subsídio - Formação Acção	2,246.40	0.00	2,246.40	0.00
75128	Subsídio - Serviços Aconselhamento Agrícola	1,669.39	909.05	760.34	0.00
752	Subsídios de outras entidades	0.00	93.00	0.00	93.00
7521	CAP - Apoio Financeiro para Execução de Tarefas Subdelegadas	0.00	93.00	0.00	93.00
78	OUTROS RENDIMENTOS E GANHOS	0.00	5,885.30	0.00	5,885.30
781	RENDIMENTOS SUPLEMENTARES	0.00	5,824.71	0.00	5,824.71
7817	Débito despesas a cliente	0.00	5,824.71	0.00	5,824.71
78171	Débito Despesas - IVA Isento	0.00	17.94	0.00	17.94
78172	Débito Despesas - Tx. Red.	0.00	184.97	0.00	184.97
78173	Débito Despesas - Tx. Norm.	0.00	5,584.33	0.00	5,584.33
78175	Débito Despesas - Tx. Interm.	0.00	37.47	0.00	37.47
788	OUTROS	0.00	60.59	0.00	60.59
7888	Outros não especificados	0.00	60.59	0.00	60.59
79	JUROS DE DIVID. OUTROS REND. SIMIL.	0.00	1.66	0.00	1.66
792	DIVIDENDOS OBTIDOS	0.00	1.66	0.00	1.66
7928	Outras	0.00	1.66	0.00	1.66
	Total da classe de conta: 7	102,931.53	149,120.03	3,006.74	49,195.24
81	RESULTADO LÍQUIDO DO PERÍODO	19,093.13	19,092.71	0.42	0.00
812	IMPOSTO SOBRE RENDIMENTO DO PERÍODO	0.42	0.00	0.42	0.00
8121	Imposto estimado para o período	0.42	0.00	0.42	0.00
818	Resultado Líquido	19,092.71	19,092.71	0.00	0.00
	Total da classe de conta: 8	19,093.13	19,092.71	0.42	0.00
	Total:	449,293.49	449,293.49	141,078.43	141,078.43

Balancete Razão (Sintético)

Ano fiscal: 2021
 Todas as contas
 Do período: Abertura ao período: Apuramento
 Todos os centros de custo.

Conta	Descrição da conta	Débito	Crédito	Saldo	
				Devedor	Credor
11	CAIXA	2,527.09	2,500.43	26.66	
12	DEPÓSITOS Á ORDEM	83,759.95	49,663.10	34,096.85	
Total da classe de conta: 1		86,287.04	52,163.53	34,123.51	0.00
21	CLIENTES	47,079.84	42,523.84	4,556.00	
22	FORNECEDORES	15,593.63	15,605.22		11.59
23	PESSOAL	10,967.63	10,967.63		
24	ESTADO E OUTROS ENTES PÚBLICOS	17,276.57	19,446.34		2,169.77
27	OUTRAS CONTAS A RECEBER E A PAGAR	53,460.39	36,010.17	17,450.22	
28	DIFERIMENTOS	26,749.18	26,510.86	238.32	
Total da classe de conta: 2		171,127.24	151,064.06	22,244.54	2,181.36
41	INVESTIMENTOS FINANCEIROS	1,687.31		1,687.31	
43	ACTIVOS FIXOS TANGÍVEIS	20,523.02	18,264.52	2,258.50	
44	ACTIVOS INTANGÍVEIS	902.44	902.44		
Total da classe de conta: 4		23,112.77	19,166.96	3,945.81	0.00
56	RESULTADOS TRANSITADOS		56,195.59		56,195.59
Total da classe de conta: 5		0.00	56,195.59	0.00	56,195.59
62	FORNECIMENTOS E SERVIÇOS EXTERNOS	26,353.05	26,353.05		
63	GASTOS COM O PESSOAL	16,764.03	16,764.03		
64	GASTOS DE DEPRECIACÃO E AMORTIZACÃO	752.13	752.13		
68	OUTROS GASTOS E PERDAS	2,995.96	2,995.96		
Total da classe de conta: 6		46,865.17	46,865.17	0.00	0.00
71	VENDAS	110.00	110.00		
72	PRESTAÇÕES DE SERVIÇOS	137,249.63	137,249.63		
75	SUBSÍDIOS À EXPLORAÇÃO	8,880.18	8,880.18		
78	OUTROS RENDIMENTOS E GANHOS	5,885.30	5,885.30		
79	JUROS DE DIVID. OUTROS REND. SIMIL.	1.66	1.66		
Total da classe de conta: 7		152,126.77	152,126.77	0.00	0.00
81	RESULTADO LÍQUIDO DO PERIODO	68,412.18	70,349.09		1,936.91
Total da classe de conta: 8		68,412.18	70,349.09	0.00	1,936.91
Total:		547,931.17	547,931.17	60,313.86	60,313.86

Balancete Razão (Sintético)

Ano fiscal: 2021
 Todas as contas
 Do período: Abertura ao período: Regularizações
 Todos os centros de custo.

deis
adm
hambis

Conta	Descrição da conta	Débito	Crédito	Saldo	
				Devedor	Credor
11	CAIXA	2,527.09	2,500.43	26.66	
12	DEPÓSITOS Á ORDEM	83,759.95	49,663.10	34,096.85	
Total da classe de conta: 1		86,287.04	52,163.53	34,123.51	0.00
21	CLIENTES	47,079.84	42,523.84	4,556.00	
22	FORNECEDORES	15,593.63	15,605.22		11.59
23	PESSOAL	10,967.63	10,967.63		
24	ESTADO E OUTROS ENTES PÚBLICOS	17,276.57	19,446.34		2,169.77
27	OUTRAS CONTAS A RECEBER E A PAGAR	53,460.39	36,010.17	17,450.22	
28	DIFERIMENTOS	26,749.18	26,510.86	238.32	
Total da classe de conta: 2		171,127.24	151,064.06	22,244.54	2,181.36
41	INVESTIMENTOS FINANCEIROS	1,687.31		1,687.31	
43	ACTIVOS FIXOS TANGÍVEIS	20,523.02	18,264.52	2,258.50	
44	ACTIVOS INTANGÍVEIS	902.44	902.44		
Total da classe de conta: 4		23,112.77	19,166.96	3,945.81	0.00
56	RESULTADOS TRANSITADOS		56,195.59		56,195.59
Total da classe de conta: 5		0.00	56,195.59	0.00	56,195.59
62	FORNECIMENTOS E SERVIÇOS EXTERNOS	26,229.66	2,472.93	23,756.73	
63	GASTOS COM O PESSOAL	16,764.03	17.68	16,746.35	
64	GASTOS DE DEPRECIÇÃO E AMORTIZAÇÃO	752.13		752.13	
68	OUTROS GASTOS E PERDAS	2,995.96		2,995.96	
Total da classe de conta: 6		46,741.78	2,490.61	44,251.17	0.00
71	VENDAS		110.00		110.00
72	PRESTAÇÕES DE SERVIÇOS	99,015.74	137,249.63		38,233.89
75	SUBSÍDIOS À EXPLORAÇÃO	3,915.79	5,873.44		1,957.65
78	OUTROS RENDIMENTOS E GANHOS		5,885.30		5,885.30
79	JUROS DE DIVID. OUTROS REND. SIMIL.		1.66		1.66
Total da classe de conta: 7		102,931.53	149,120.03	0.00	46,188.50
81	RESULTADO LÍQUIDO DO PERIODO	19,093.13	19,092.71	0.42	
Total da classe de conta: 8		19,093.13	19,092.71	0.42	0.00
Total:		449,293.49	449,293.49	104,565.45	104,565.45

MAPA DE DEPRECIações E AMORTIZações

Nº DE IDENTIFICAÇÃO FISCAL

506836525

PERÍODO DE TRIBUTAÇÃO

2021

IRC

MODELO

32

Página: 1





MÉTODO UTILIZADO

QUOTAS CONSTANTES
 QUOTAS DECRESCENTES
 OUTRO

NATUREZA DOS ATIVOS

ATIVOS FIXOS TANGÍVEIS
 ATIVOS INTANGÍVEIS
 ATIVOS BIOLÓGICOS NÃO CONSUMÍVEIS
 PROPRIEDADES DE INVESTIMENTO

Código de acordo com a tabela anexa ao DR n.º 25/2009	(1)	(2)	Data		Ativos		Depreciações / amortizações e perdas por imparidade contabilizadas no período (8)	Gastos fiscais			Perdas por imparidades aceites no período (art. 38º CIRC)	(14)	Depreciações / amortizações e perdas por imparidade não aceites como gastos (15)=(8)-[(12)+(13)]	Depreciações / amortizações e perdas por imparidade recuperadas no período (16)	
			Início de utilização	Ano	Valor contabilístico registado (5)	Valor de aquisição ou produção para efeitos fiscais (6)		Depreciações e amortizações %	Taxa %	Corigida %					Limite fiscal do período (12)=[(10)x(6)] ou [(6)-(9)]x(11)
	2475	Registo Nome Kiwis D		2008	480.92	480.92	480.92	0							
		Total da conta 44241			480.92	480.92	480.92	0							0.00
		Conta 44242													
	2475	Registo Nome Kiwis P		2008	421.52	421.52	421.52	0							
		Total da conta 44242			421.52	421.52	421.52	0							0.00
		TOTAL GERAL OU A TRANSPORTAR			902.44	902.44	902.44	0.00							0.00

MAPA DE DEPRECIações E AMORTIZações

Nº DE IDENTIFICAÇÃO FISCAL
5068836525

PERÍODO DE TRIBUTAÇÃO
2021

NATUREZA DOS ATIVOS

ATIVOS FIXOS TANGÍVEIS
 ATIVOS INTANGÍVEIS
 ATIVOS BIOLÓGICOS NÃO CONSUMÍVEIS
 PROPRIEDADES DE INVESTIMENTO

MÉTODO UTILIZADO




QUOTAS CONSTANTES
 QUOTAS DECRESCENTES
 OUTRO

IRC

MODELO 32

Página: 1

Código de acordo com a tabela anexa ao DR nº 25/2009	(1)	(2)	Data		Ativos			(7)	(8)	Gastos fiscais			(13)	(14)	(15) = (8) - [(12) + (13)]	(16)
			Início de utilização	Mês	Ano	Valor contabilístico registado	Valor de aquisição ou produção para efeitos fiscais			Utilidade esperada	Depreciações e amortizações e perdas por imparidade contabilizadas no período	Depreciações e amortizações e perdas por imparidade aceites em períodos anteriores				
2220		Conta 4333001 Medidor de Humidade DLB 160 G			2018	1,331.02	1,331.02		190.07	570.21	14.28		190.07			
		Total da conta 4333001				1,331.02	1,331.02		190.07	570.21			190.07			0.00
2220		Conta 4333002 Kiwi Meter Ref. 53501			2018	3,936.00	3,936.00		562.06	1,686.18	14.28		562.06			
		Total da conta 4333002				3,936.00	3,936.00		562.06	1,686.18			562.06			0.00
2375		Conta 43342001 56-GN-26 Citroen C3 Lig Passag			2008	15,256.00	15,256.00			15,256.00	0					
		Total da conta 43342001				15,256.00	15,256.00		0.00	15,256.00			0.00			0.00
		TOTAL GERAL OU A TRANSPORTAR				20,523.02	20,523.02		752.13	17,512.39			752.13			0.00

Nº de Identificação Fiscal:
506 836 525

Periodo de Tributação: 2021

MAPA DE PROVISÕES, PERDAS POR IMPARIDADE EM CRÉDITOS E AJUSTAMENTOS EM INVENTÁRIOS



IRC

MODELO

30

DISCRIMINAÇÃO DAS PROVISÕES, PERDAS POR IMPARIDADE EM CRÉDITOS E AJUSTAMENTOS EM INVENTÁRIOS

1	SALDO DO PERÍODO ANTERIOR		MOVIMENTO DO PERÍODO				9	SALDO PARA O PERÍODO SEGUINTE (10)=(2)+(5)+(6)-(7)-(8)+(9)
	2	3	4	5	6	7		
TOTAL	Valor contido na coluna (2) que foi tributado	Valor considerado para efeitos fiscais (4) = (2) - (3)	UTILIZAÇÃO	REPOSIÇÃO / REVERSÃO	Constituição ou reforço			
			De valor considerado na coluna (3)	De valor considerado na coluna (4)	De valor considerado na coluna (3)	De valor considerado na coluna (4)		

I - PERDAS POR IMPARIDADE EM CRÉDITOS E AJUSTAMENTOS EM INVENTÁRIOS

PERDAS POR IMPARIDADE EM CRÉDITOS DE COBRANÇA DUVIDOSA:								
- CRÉDITOS EM CONTENCIOSO								
- CRÉDITOS EM MORA	8.960,10	8.960,10						8.960,10
AJUSTAMENTOS EM INVENTÁRIOS								
Soma I								

II - PROVISÕES FISCALMENTE NÃO DEDUTÍVEIS / PERDAS POR IMPARIDADE FISCALMENTE NÃO DEDUTÍVEIS

Soma II								
---------	--	--	--	--	--	--	--	--

III - PROVISÕES FISCALMENTE DEDUTÍVEIS

Soma III								
----------	--	--	--	--	--	--	--	--

[Handwritten signatures and initials]

[Handwritten signature]

DETERMINAÇÃO DO LIMITE DA PERDA POR IMPARIDADE				
CRÉDITOS CONSIDERADOS COMO DE COBRANÇA DUVIDOSA	VALOR	PERCENTAGEM	LIMITE LEGAL	VALOR A ACRESCER
Créditos em Contencioso:	1	2	(3) = (1) x (2)	4
Relativos a processos de insolvência e de recuperação de empresas	-	-		
Relativos a processos de execução	-	-		
Reclamados judicialmente	-	-		
Créditos em Mora:				
Mais de 6 e até 12 meses		25%	0,00	0,00
Mais de 12 e até 18 meses		50%	0,00	0,00
Mais de 18 e até 24 meses		75%	0,00	0,00
Mais de 24 meses	8.960,10	100%	8.960,10	0,00
TOTAL			8.960,10	0,00
DETERMINAÇÃO DO LIMITE DOS AJUSTAMENTOS EM INVENTÁRIOS				
AJUSTAMENTOS EM INVENTÁRIOS	CUSTO DE AQUISIÇÃO OU DE PRODUÇÃO	VALOR REALIZÁVEL LÍQUIDO	LIMITE LEGAL	VALOR A ACRESCER
	1	2	(3) = (1) - (2)	4
Mercadorias				
Matérias primas, subsidiárias e de consumo				
Produtos acabados e intermédios				
Subprodutos, desperdícios, resíduos e refugos				
Produtos e trabalhos em curso				
TOTAL				

Handwritten signatures and initials at the top left of the page.

Handwritten signature at the top right of the page.

CONSELHO FISCAL DA ASSOCIAÇÃO PORTUGUESA DE KIWICULTORES

Ata número dezoito


Aos vinte e quatro dias de março de dois mil e vinte e dois, pelas quinze horas reuniu o Conselho Fiscal da APK – Associação Portuguesa de Kiwicultores, na sua sede em Santa Maria da Feira, para dar o parecer sobre o relatório de contas do exercício de dois mil vinte e um da APK.

Com a presença de dois dos elementos do Conselho Fiscal e de um representante da Direção deu-se início à sessão.

Após análise do documento “Relatório e Contas” constatou-se que este está na devida ordem e de acordo com as normas contabilísticas e estatutárias, merecendo o parecer favorável deste Conselho.

Nada mais havendo a tratar, encerrou-se a reunião de que se lavrou a presente acta, que vai ser assinada nos termos da Lei.

Presidente:



Vogal:

