



# RELATÓRIO E CONTAS

**2019**

- RELATORIO DE ATIVIDADES
- BALANÇO
- DEMONSTRAÇÃO DE RESULTADOS
- DEMONSTRAÇÃO INDIVIDUAL DE FLUXOS DE CAIXA
- ANEXO AO BALANÇO E À DEMONSTRAÇÃO DE RESULTADOS
- PARECER DO CONSELHO FISCAL

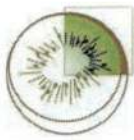


## RELATÓRIO DE ATIVIDADES DO EXERCÍCIO DE 2019

### ATIVIDADES

A APK desenvolveu ao longo de 2019 o seu normal plano de atividades. As ações efetuadas foram nomeadamente as seguintes:

- Captação de novos associados (aumento 2,5%);
- Elaboração e distribuição de 4 boletins técnicos/informativos;
- Formação:
  - Conclusão do Curso de Mecanização Agrícola de 250h e do primeiro grupo de Jovens Agricultores em processo de instalação 150h, parceria com a CAP;
- Pedido de autorização do alargamento de espectro para usos menores;
- Acompanhamento e monitorização da PSA em parceria com a DRAP, com recolha de amostras para análise;
- Participação, com stand na feira internacional Fruit Attraction - Madrid;
- Participação, com stand, na feira internacional Fruit Logistica - Berlim;
- Participação, com stand, na feira Frutitec/Hortitec 2019 - FIL, Lisboa;
- Participação em 2 turmas no *Dia Nacional da Agricultura na Escola*;
- Participação no evento *Saúde no Parque* - Termas de S. Jorge, Santa Maria da Feira;
- Participação enquanto membro, da 38ª IKO (International Kiwifruit Organization) em Turim - Itália;
- Participação, com intervenção, no Workshop *Conversas de Exportação Oportunidades* - Portugal Fresh, Póvoa de Varzim;
- Coorganização do Seminário "*Problemas Fitossanitários Emergentes*" - Frutitec/Hortitec - COTHN/APK;
- Coorganização do Seminário "*Brexit: Impactos, Desafios e Oportunidades*" - Frutitec/Hortitec - COTHN/APK;
- Participação no *Conselho de Presidentes da CAP* – Tomar;
- *Distribuição e Bioecologia do Inseto Invasor Percevejo Asiático* - Universidade de Coimbra;
- Seminário "*A Agricultura Portuguesa e a Neutralidade Carbónica*" - CAP, Lisboa;
- *Seminário Internacionalização* - Portugal Fresh - Espaço Inovação de Vila Verde, em Oliveira do Bairro;
- Seminário "*Controlo biológico e técnicas alternativas de proteção das culturas*" – DGAV, Escola Superior Agrária de Santarém;
- Sessão de Esclarecimento *O RGPD aplicado às Organizações Agrícolas* - CAP, Coimbra;
- Participação nas *Jornadas de Homologação de Produtos Fitofarmacêuticos* - Instituto Superior de Agronomia, em Lisboa;
- Seminário "*Poderá a agricultura portuguesa usufruir das novas técnicas de melhoramento?*" - FNA, Santarém;
- Conferencia Internacional "*Os desafios para a Agricultura*" - FNA, Santarém;
- 2º Colóquio sobre o *Uso Sustentável dos Pesticidas* - Escola Superior Agrária de Santarém;



*[Handwritten signature]*

- Jornada Técnica do Projeto MOV BIO - Guimarães;
- Realização do XVI Concurso "O Melhor Pomar de Actinídea" e do XI Concurso "Kiwi 5 estrelas";
- Organização de Jornadas Técnicas (pós-assembleias);
- Reuniões com os Entrepostos e Técnicos;
- Reuniões com várias entidades: CMSMF, centros de formação, Rede Rural, várias empresas ligadas à kiwicultura, instituições bancárias;
- Conclusão do Projeto SIAC Internacionalização: Kiwis de Portugal;
- Implementação do Grupo Operacional Inov Kiwi (i9Kiwi);
- Implementação do projeto de Serviços de Aconselhamento agrícola e Florestal (SAAF);
- Implementação do projeto de Formação-Ação (Mecanização Agrícola de 250h e Jovens Agricultores em processo de instalação 150h);
- Sala de atendimento IFAP: balcão de atendimento para serviços de Identificação do Beneficiário, Parcelário e Pedido Único.

### **ASSOCIADOS**

---

No final de 2019 a APK tinha um total de 159 associados dos quais 52 têm quotas em atraso e que se distribuem da seguinte forma:

- ✓ 08 não pagam quotas desde 2016
- ✓ 14 não pagam quotas desde 2017
- ✓ 21 não pagam quotas desde 2018
- ✓ 09 com as quotas de 2019 por regularizar

Durante o ano registamos a inscrição de 4 novos associados. No ano de 2019 a APK excluiu 20 associados, segundo a alin. b) do n.º 1 do art. 7.º dos Estatutos, de quem não regularizou as quotas em dívida dos anos de 2013 a 2015.

### **RECURSOS HUMANOS**

---

No décimo quinto ano de atividade da APK, o trabalho desenvolvido contou com a colaboração da funcionária desta Entidade, a Eng.ª Alexandra Gomes e também da Eng.ª Martinha Vieira, para o projeto SIAC Internacionalização "Kiwis de Portugal", esta última apenas até ao mês de março.

Ao longo do ano, diversos elementos dos Órgãos Sociais deram a sua colaboração à associação. Este apoio foi precioso e não podemos deixar de o referir e aproveitar para agradecer.

### **ANÁLISE ECONÓMICA E FINANCEIRA**

---

Durante 2019 a APK manteve a sua estabilidade económica e financeira.

Os Proveitos referem-se a quotizações de associados e contribuições dos nossos sócios-patrono, a formação, a publicidade (divulgação de kiwis), à venda de manuais, subsídios recebidos e outros. De notar que a maior fatia dos Proveitos foi efetivamente a dos subsídios recebidos, no valor de 208.077,82€, sendo este valor resultado do reconhecimento do rendimento associado às despesas já realizadas pela APK, no âmbito da execução dos projetos onde se encontra envolvida.

O total de Proveitos foi de **€259.512,86**

Os custos suportados pela APK resultam dos compromissos decorrentes do normal funcionamento da associação, encargos resultantes da participação em seminários e feiras nacionais e internacionais, deslocações e estadias daí decorrentes, comunicação, formação, boletins, material de escritório, encargos com a viatura, custos com pessoal. No ano em apreciação, houve um significativo acréscimo nas despesas de “Fornecimentos e Serviços Externos”, no âmbito da execução dos projetos, nomeadamente o Projeto SIAC Internacionalização “Kiwis de Portugal”, Grupo Operacional InovKiwi (i9Kiwi), Projeto de Formação-Ação e o Projeto de Serviços de Aconselhamento Agrícola e Florestal (SAAF).

O total de gastos foi de **€266.350,98**.

O resultado líquido do período de 2019 foi negativo no valor **€6.838,12** tendo sido também negativo em 2018, no valor de **€2.981,95**.

Em termos gerais os rendimentos e os gastos da associação foram superiores aos de 2018, mais uma vez, justificado pela execução dos projetos, em contrapartida da diminuição das rubricas de “Outras Contas a Receber” e dos “Diferimentos”.

No ano em apreciação foram contraídos dois empréstimos a curto prazo, para fazer face ao esforço de liquidez com que a APK se confrontou, causado pela janela temporal entre o pagamento aos fornecedores das despesas associadas aos projetos a que se candidatou, e o recebimento efetivo dos subsídios. Esta situação é transitória, e os empréstimos serão liquidados assim que se efetive o recebimento dos subsídios.

#### **PERSPECTIVAS FUTURAS**

---

Para o exercício de 2020 pretende-se e prevê-se a manutenção da estabilidade financeira da APK.

#### **APLICAÇÃO DE RESULTADOS**

---

Propõe-se aos associados que o Resultado Líquido do exercício de 2019, no montante de (€6.838,12), seja aplicado em Resultados Transitados.

#### **AGRADECIMENTO**

---

A APK vem por este meio agradecer a todos aqueles que direta e/ou indiretamente colaboraram com esta instituição durante o ano de 2019.

*Patricia ABOM*  
*Manuel Fernandes Coelho*  
*André Rebelo*

## BALANÇO INDIVIDUAL em Dezembro de 2019

RUBRICAS	NOTAS	DATAS	
		Dezembro 2019	Dezembro 2018
<b>ACTIVO</b>			
<b>Activo não corrente</b>			
Activos fixos tangíveis	4	3.762,76	4.514,89
Activos intangíveis	5		
Activos biológicos			
Outros activos financeiros	12	1.500,83	537,80
Activos por impostos diferidos			
		<b>5.263,59</b>	<b>5.052,69</b>
<b>Activo corrente</b>			
Clientes	8	11.136,05	11.241,39
Estado e outros entes públicos			
Outras contas a receber	9	160.869,17	310.509,46
Diferimentos		239,05	263,73
Activos financeiros detidos para negociação			
Outros activos financeiros			
Caixa e depósitos bancários		8.905,32	15.248,59
		<b>181.149,59</b>	<b>337.263,17</b>
<b>Total do activo</b>	<b>3</b>	<b>186.413,18</b>	<b>342.315,86</b>
<b>CAPITAL PRÓPRIO E PASSIVO</b>			
<b>Capital próprio</b>			
Resultados transitados	10	43.941,00	46.922,95
Outras variações no capital próprio			
		<b>43.941,00</b>	<b>46.922,95</b>
Resultado líquido do período	10	(6.838,12)	(2.981,95)
Interesses minoritários			
<b>Total do capital próprio</b>		<b>37.102,88</b>	<b>43.941,00</b>
<b>Passivo</b>			
<b>Passivo não corrente</b>			
Financiamentos obtidos			
Estado e outros entes públicos			
Outras contas a pagar			
<b>Passivo corrente</b>			
Fornecedores		13.640,94	21.603,02
Estado e outros entes públicos		3.371,93	2.254,22
Financiamentos obtidos		74.275,05	
Outras contas a pagar		3.135,71	10.672,07
Diferimentos	9	54.886,67	263.845,55
Outros passivos financeiros			
		<b>149.310,30</b>	<b>298.374,86</b>
<b>Total do passivo</b>		<b>149.310,30</b>	<b>298.374,86</b>
<b>Total do capital próprio e do passivo</b>	<b>3</b>	<b>186.413,18</b>	<b>342.315,86</b>

O Contabilista Certificado

A Direcção  
**APK**  
 ASSOCIAÇÃO PORTUGUESA DE KIWICULTORES  
 A Direcção


## DEMONSTRAÇÃO DE RESULTADOS INDIVIDUAL em Dezembro de 2019

RENDIMENTOS E GASTOS	NOTAS	PERIODOS	
		Dezembro 2019	Dezembro 2018
Vendas e serviços prestados	7	50.901,38	33.377,78
Subsídios à exploração	9	208.077,82	75.227,02
Ganhos/perdas imputados de subsidiárias, associadas e empreendimentos conjuntos		0,00	0,00
Variação nos inventários da produção		0,00	0,00
Trabalhos para a própria entidade		0,00	0,00
Custo das mercadorias vendidas e das matérias consumidas		0,00	0,00
Fornecimentos e serviços externos		-239.173,18	-81.476,34
Gastos com o pessoal	11	-19.076,21	-29.087,80
Imparidade de inventários (perdas/reversões)		0,00	0,00
Imparidade de dívidas a receber (perdas/reversões)		0,00	0,00
Provisões (aumentos/reduções)		0,00	0,00
Imparidade de activos não depreciables/amortizáveis (perdas/reversões)		0,00	0,00
Aumentos/reduções de justo valor		0,00	0,00
Outros rendimentos e ganhos		533,66	655,18
Outros gastos e perdas		-5.925,90	-925,66
<b>Resultado antes de depreciações, gastos de financiamento e impostos</b>		<b>-4.662,43</b>	<b>-2.229,82</b>
Gastos/reversões de depreciação e de amortização	4	-752,13	-752,13
Imparidade de activos depreciables/amortizáveis (perdas/reversões)		0,00	0,00
<b>Resultado operacional (antes de gastos de financiamento e impostos)</b>		<b>-5.414,56</b>	<b>-2.981,95</b>
Juros e rendimentos similares obtidos		0,00	0,00
Juros e gastos similares suportados		-1.423,56	0,00
<b>Resultado antes de impostos</b>	10	<b>-6.838,12</b>	<b>-2.981,95</b>
Imposto sobre o rendimento do período		0,00	0,00
<b>Resultado líquido do período</b>		<b>-6.838,12</b>	<b>-2.981,95</b>
Resultado das actividades descontinuadas (líquido de impostos) incluído no resultado líquido do período			

O Contabilista Certificado



A Direcção  
 ASSOCIAÇÃO PORTUGUESA DE KIWICULTORES  
 A Direcção

  
 André Ribeiro  
 Manuel Mendes Coelho

## DEMONSTRAÇÃO INDIVIDUAL DE FLUXOS DE CAIXA

Dezembro 2019


Montantes expressos em EURO

RUBRICAS	PERIODOS	
	Dezembro 2019	Dezembro 2018
<b>Fluxos de caixa das actividades operacionais - método directo</b>		
Recebimentos de clientes	56.678,64	52.910,42
Pagamentos a fornecedores	247.135,26	43.915,44
Pagamentos ao pessoal	21.119,74	20.644,50
Caixa gerada pelas operações	(211.576,36)	(11.649,52)
Pagamento/recebimento do imposto sobre o rendimento		234,75
Outros recebimentos/pagamentos	133.330,61	42.273,05
Fluxos de caixa das actividades operacionais (1)	(78.245,75)	30.388,78
<b>Fluxos de caixa das actividades de investimento</b>		
<b>Pagamentos respeitantes a:</b>		
Activos fixos tangíveis		
Activos intangíveis		
Investimentos financeiros	1.104,38	68,24
Outros activos		
<b>Recebimentos provenientes de:</b>		
Activos fixos tangíveis	6,00	
Activos intangíveis		
Investimentos financeiros	149,37	
Outros activos		
Subsídios ao investimento		
Juros e rendimentos similares		
Dividendos		
Fluxos de caixa das actividades de investim	(949,01)	(68,24)
<b>Fluxos de caixa das actividades de financiamento</b>		
<b>Recebimentos provenientes de:</b>		
Financiamentos obtidos	74.275,05	
Realizações de capital e de outros instrumentos de capital próprio		
Cobertura de prejuízos		
Doações		
Outras operações de financiamento		
<b>Pagamentos respeitantes a:</b>		
Financiamentos obtidos		
Juros e gastos similares	1.423,56	
Dividendos		
Reduções de capital e de outros instrumentos de capital próprio		
Outras operações de financiamento		
Fluxos de caixa das actividades de financiamento (3)	72.851,49	
<b>Variação de caixa e seus equivalentes (1+2+3)</b>	(6.343,27)	30.320,54
<b>Efeito das diferenças de câmbio</b>		
<b>Caixa e seus equivalentes no início do período</b>	15.248,59	3.172,59
<b>Caixa e seus equivalentes no fim do período</b>	8.905,32	15.248,59

O Técnico Oficial de Contas



 Associação Portuguesa de Kiwicultores  
 A Direcção



# APK – Associação Portuguesa de Kiwicultores

## Anexo às demonstrações financeiras do período de 2019

### **1 – Identificação da entidade**

A APK – Associação Portuguesa de Kiwicultores é uma entidade sem fins lucrativos, com sede na Rua São Paulo da Cruz, nº12 em Santa Maria da Feira, constituída em 11/03/2004 e desenvolve a sua actividade associativa a que correspondem os CAE 94110 – Actividades de organizações económicas e patronais e CAE 74900 – Outras actividades de consultoria, científicas, técnicas e similares (Rev. 3).

### **2 – Referencial contabilístico de preparação das demonstrações financeiras:**

2.1 – As demonstrações financeiras foram preparadas de acordo com o Sistema de Normalização Contabilística para as entidades sem fins lucrativos, aprovado pelo DL nº 36-A/2011 de Março de 2011 e pelos instrumentos legais: Aviso nº 8259/2015 de 29 Julho NCRF-ESNL; Portaria nº 220/2015 de 24 Julho; Portaria 218/2015 de 23 Julho; DL nº 98/2015 de 2 Junho, tendo sido utilizadas as normas que integram o referido normativo em todos os aspectos relativos a reconhecimento, mensuração e divulgação, de forma a garantir a expressão verdadeira e apropriada, quer da posição financeira quer do desempenho da entidade.

As demonstrações financeiras foram elaboradas com um período de reporte coincidente ao ano civil, no pressuposto da continuidade das operações da empresa e do regime do acréscimo, utilizando as demonstrações financeiras previstas.

2.2 – No presente período económico não foram derogados quaisquer disposições do ESNL, que tenham produzido efeitos materialmente relevantes e pudessem pôr em causa a imagem verdadeira e apropriada que devem transmitir aos interessados pelas informações disponibilizadas.

2.3 – As políticas contabilísticas e critérios de mensuração adoptados a 31 de Dezembro de 2019 são comparáveis com os utilizados na preparação das demonstrações financeiras em 31 de Dezembro de 2018.

### **3 – Principais políticas contabilísticas**

3.1 – As demonstrações financeiras foram preparadas de acordo com os registos contabilísticos da Associação, e os critérios e pressupostos contemplados nas normas contabilísticas e de relato financeiro, usando o critério base do custo histórico.

As políticas contabilísticas apresentadas foram aplicadas de forma consistente ao longo do período económico.

#### **3.2- Outras políticas Contabilísticas:**

a) Activos fixos tangíveis - Os activos fixos tangíveis registados ao custo de aquisição deduzidos das respectivas depreciações acumuladas.

b) Activos fixos intangíveis - Os activos fixos intangíveis da Associação encontram-se registados ao custo de aquisição deduzido das respectivas amortizações acumuladas.

c) Locações - Não existem contratos de locação.

d) Financiamentos Obtidos: Os empréstimos são registados no passivo pelo valor nominal recebido, líquido de comissões com a emissão desses empréstimos. Os encargos financeiros apurados de acordo com a taxa de juro são apresentados na demonstração dos resultados do período.



e) Contas a Receber - As contas a receber são inicialmente reconhecidas pelo valor nominal, sendo apresentadas em balanço deduzidas das perdas por imparidade que lhe estejam associadas. As perdas por imparidade são registadas com base na avaliação da existência de evidência objectiva de imparidade associada aos créditos em conta corrente, na data do balanço. As perdas por imparidade identificadas são registadas por contrapartida de resultados, sendo subsequentemente revertidas por resultados caso se verifique uma redução do montante da perda estimada, num período posterior.

f) Réditos e gastos - Os réditos e gastos são registados no período a que se referem independentemente do seu pagamento ou recebimento, de acordo com o pressuposto do acréscimo. O rédito compreende os montantes facturados na venda de produtos ou prestações de serviços líquidos de impostos sobre o valor acrescentado, abatimentos e descontos, e o reconhecimento de subsídios a receber mediante reembolso de gastos já realizados no ano em apreciação.

g) Caixa e equivalentes de caixa - Os equivalentes de caixa, englobam os valores registados no balanço com maturidade inferior a doze meses a contar da data de balanço, onde se incluem as disponibilidades em instituições de crédito nessas condições.

h) Contas a pagar - As contas a pagar a fornecedores e outros credores, não vencem juros e são registadas pelo seu valor nominal.

i) Saldos e transacções em moeda estrangeira – Não existem activos nem passivos expressos em moeda estrangeira.

### 3.3 – Principais pressupostos relativos ao futuro:

As demonstrações financeiras estão elaboradas pressupondo a continuidade da Associação.

### 3.4 – Principais fontes de incerteza das estimativas:

a) Cobranças Duvidosas: As perdas por imparidade relativas a créditos de associados em conta corrente são baseadas na avaliação efectuada pela Associação da probabilidade de recuperação dos saldos das contas a receber (associados). Existem determinadas circunstâncias e factos que podem alterar a estimativa das perdas por imparidade dos saldos das contas a receber face aos pressupostos considerados, incluindo alterações da conjuntura económica, deterioração da situação creditícia dos associados e de incumprimentos significativos. Este processo de avaliação está sujeito a diversas estimativas e julgamentos. As alterações destas estimativas podem implicar a determinação de diferentes níveis de imparidade e, conseqüentemente, diferentes impactos nos resultados.

### 3.5 – Políticas contabilísticas, alterações nas estimativas contabilísticas e erros:

Durante o período em apreciação, e na preparação e apresentação das demonstrações financeiras do período findo em 31 de Dezembro de 2019, aplicou-se o normativo contabilístico para as entidades do sector não lucrativo (ESNL). Não ocorreram alterações de políticas contabilísticas relativamente à preparação e apresentação das demonstrações financeiras e não foram reconhecidos erros materiais relativos a períodos anteriores.

## 4 – Ativos fixos tangíveis

Os activos fixos tangíveis são inicialmente registados ao custo de aquisição ou produção, o qual inclui o custo de compra e quaisquer outros dispêndios diretamente atribuíveis para os colocar na localização e condição necessária para funcionarem da forma pretendida. Subsequentemente, os activos fixos tangíveis são mensurados pelo modelo do custo, o qual consiste na sua escrituração pelo custo menos qualquer depreciação acumulada e menos quaisquer perdas por imparidade acumuladas. As depreciações são calculadas, após o momento em que o bem se encontra em condições de ser utilizado, de acordo com o modelo da linha recta (quotas constantes), em conformidade com

o período de vida útil estimado para cada grupo de bens. As vidas úteis estimadas dos activos fixos tangíveis ainda em depreciação, e as taxas de depreciação usadas foram as seguintes:

	<b>Vida Útil</b>	<b>Taxa</b>
Equipamento Básico	7 Anos	14,28%

*Rio*  
*[Handwritten signature]*

Classe de activos \ Valores apurados		Equip. Básico	Equip. de transporte	Equip. Administrativo	TOTAL
Início do período	Valor bruto escriturado	5.267,02	15.256,00	2.377,35	22.900,37
	Depreciação acumul. + perdas por imparidade	(752,13)	(15.256,00)	(2.377,35)	(18.385,48)
Período	Aquisições				
	Alienações			(2.377,35)	(2.377,35)
	Activos classific. como detidos p/ venda				
	Depreciação do período	(752,13)			(752,13)
	Perdas por imparidade				
	Outras alterações (depreciações)			2.377,35	2.377,35
Fim do período	Valor bruto escriturado	5.267,02	15.256,00	0,00	20.523,02
	Depreciação acumulada (incl. Perdas por imparidade acumuladas)	(1.504,26)	(15.256,00)	0,00	(16.760,26)

Não são detidos bens de natureza do património histórico, artístico e cultural.

Não se verificam quaisquer restrições à titularidade de qualquer activo, nem quantias dadas como garantias.

### 5 – Activos fixos intangíveis

Os activos fixos intangíveis estão valorizados ao custo histórico e foram originalmente registados ao custo de aquisição. Trata-se de um investimento de 902,44€ no registo de uma marca, e encontra-se totalmente depreciado.

### 6 – Custos de empréstimos obtidos

No ano em apreciação foram contraídos dois empréstimos, para fazer face ao esforço de liquidez que a APK se confrontou, causado pela janela temporal entre o pagamento das despesas associadas aos projectos a que se candidatou, e o recebimento efectivo dos subsídios. Os custos incorridos com empréstimos obtidos encontram-se geralmente reconhecidos em gastos de financiamento do período, de acordo com o regime do acréscimo. Exceptuam-se os custos com empréstimos directamente relacionados com a aquisição, construção ou produção de ativos fixos tangíveis cujo período de tempo para que fique disponível para uso é considerável, que são capitalizados como parte desse ativo. A capitalização dos encargos financeiros tem início no momento em que se iniciam os dispêndios com o activo e termina quando tal activo está disponível para uso.

### 7 – Rendimentos e gastos

O rédito é mensurado pelo justo valor da contraprestação recebida ou a receber. O rédito das prestações de serviços que se iniciam e terminam no mesmo período de relato é reconhecido na data da conclusão do serviço. Quando a prestação de serviços transita de um período para outro, o reconhecimento do rédito, na data de relato, é calculado com base na fase de acabamento, determinada com base em autos de medição. O reconhecimento do rédito das prestações de serviço depende da mensuração com fiabilidade do desfecho da transação, o qual se considera verificado nas seguintes condições, cumulativas: a quantia do rédito possa ser fielmente mensurada; seja provável que os benefícios económicos fluam para a entidade; a fase de acabamento possa ser fielmente mensurada. O rédito de juros é reconhecido utilizando o método do juro efectivo, desde que seja provável que benefícios económicos fluam para a empresa e o seu montante possa ser mensurado com fiabilidade.

A repartição do valor líquido das vendas e das prestações de serviços foi feita conforme o quadro abaixo discrimina:

Descrição	Valor
VENDAS MANUAIS	15,00 €
DIVULGAÇÃO KIWIS	5.000,00 €
FORMAÇÃO	2.215,00 €
PUBLICIDADE/CONGRESSOS	18.600,00 €
QUOTIZAÇÕES	25.060,00 €
SUBSÍDIOS	208.077,82 €
ASSISTÊNCIA TÉCNICA	11,38 €
DONATIVOS	- €
PATROCÍNIOS/OUTROS	533,66 €

### 8 – Provisões, passivos contingentes e activos contingentes

Descrição	Saldo início Período	Imparidade no Período	Reversão no Período	Fim Período
Clientes (cobrança duvidosa)	7.730,10	0,00	0,00	7.730,10

### 9 – Subsídios do Governo e apoios do Governo

No decurso do ano de 2019, a APK levou a cabo um conjunto de acções diversificado, cujo co-financiamento foi distribuído pelos quatro projectos a que se candidatou. O projecto de Serviços de Aconselhamento Agrícola foi aprovado apenas em 2019, mas iniciou a sua execução já a sua execução em 2018. O projecto SIAC terminou em 2019, com uma taxa de execução de 99,57%, ficando por executar uma verba de 939,06€.

Os subsídios referidos estão identificados no quadro que se segue:

Descrição	Subsídio atribuído	Rendimento reconhecido em anos anteriores	Rendimento reconhecido em 2019
SIAC	217.762,26	96.215,95	120.607,25
I9K (InovKiwi)	31.653,42	11.309,93	8.074,56
Formação – Acção	121.396,50	7.658,32	75.510,19
Serviços Aconselh. Agríc.	9.626,43	1.408,86	3.827,82

A APK recebeu ainda da CAP um subsídio designado por Apoio Financeiro para Execução de Tarefas Subdelegadas, que em 2019 ascendeu a 58,00€.

A associação não recebeu benefícios sem valor atribuído, materialmente relevantes, obtido de terceiras entidades. As principais fontes de fundos são as quotas dos sócios-patrono, seguidas das quotas dos associados. Contudo, em 2019, os subsídios recebidos constituíram aproximadamente 80% dos fundos recebidos.

### 10 – Instrumentos Financeiros:

Os activos e passivos financeiros são mensurados ao custo, e são reconhecidos no balanço quando a entidade se torna parte das correspondentes disposições contratuais, sendo utilizado para o efeito o previsto na respetiva norma contabilística.

2019	Saldo inicial	Aumento	Redução	Saldo final
Fundos				
Outras reservas				
Resultados transitados	46.922,95		2.981,95	43.941,00

## 11 – Benefícios dos Empregados

O número médio de trabalhadores afectos durante o período económico de 2019 foi de um.

Os membros dos órgãos da associação são sete na Direcção, cinco na Assembleia e cinco no Conselho fiscal para o triénio de 2019/2021. Os órgãos directivos não foram remunerados neste período.

## 12 – Outras divulgações

Os Investimentos Financeiros mencionados no balanço referem-se às contribuições para o Fundo de Compensação do Trabalho.

As demonstrações financeiras anexas são apresentadas em euros e foram aprovadas pela direcção. Contudo, as mesmas ainda serão sujeitas a aprovação pela Assembleia Geral de associados, nos termos da legislação em vigor em Portugal.


A direcção entende que estas demonstrações financeiras reflectem de forma verdadeira e apropriada as operações da associação, bem como a sua posição e desempenho financeiro e fluxos de caixa.

O Contabilista Certificado



A Direcção

  
APIK  
ASSOCIAÇÃO PORTUGUESA DE KIWICULTORES  
A Direcção



## Balancete Analítico

Ano: 2019  
 Todas as contas  
 Do mês: Abertura ao mês: Regularizações  
 Todos os centros de custo.



Conta	Descrição da conta	Débito	Crédito	Saldo	
				Devedor	Credor
11	CAIXA	4,347.64	4,048.36	299.28	0.00
111	Caixa	4,347.64	4,048.36	299.28	0.00
12	DEPÓSITOS À ORDEM	385,850.10	377,244.06	8,606.04	0.00
1201	CCAM 0045 1441 40223089630 20	385,850.10	377,244.06	8,606.04	0.00
	<b>Total da classe de conta: 1</b>	<b>390,197.74</b>	<b>381,292.42</b>	<b>8,905.32</b>	<b>0.00</b>
21	CLIENTES	57,487.97	46,351.92	11,136.05	0.00
211	CLIENTES e UTENTES CC	49,757.87	38,621.82	11,136.05	0.00
2111	CLIENTES GERAIS	49,757.87	38,621.82	11,136.05	0.00
21111	Clientes Gerais Nacionais	49,757.87	38,257.82	11,500.05	0.00
211110008	Hubel Verde - Eng. Agronómica, SA	615.00	615.00	0.00	0.00
211110087	Kiwicoop - Copp. Frutic. Bairrada	4,460.00	3,230.00	1,230.00	0.00
211110119	Zeferino José Sampaio Veloso	160.00	0.00	160.00	0.00
211110124	David Soares Pinto	145.00	145.00	0.00	0.00
211110134	Saica Pack Portugal, S.A.	615.00	615.00	0.00	0.00
211110135	Adriano José Ferreira Lopes	140.00	140.00	0.00	0.00
211110140	Carlos Alberto Azevedo da Silva	60.00	60.00	0.00	0.00
211110142	Daisy Alves Calado	85.00	85.00	0.00	0.00
211110150	José Augusto Cunha Esteves	260.00	260.00	0.00	0.00
211110154	Vitor Manuel Bandeira Araújo	1,245.00	1,245.00	0.00	0.00
211110156	Mário Orlando Pereira Quinta	140.00	140.00	0.00	0.00
211110161	PROSA - Prod. e Serviços Agrícolas,	5,690.00	2,000.00	3,690.00	0.00
211110167	Terras de Felgueiras - Caves Felg	3,460.00	2,230.00	1,230.00	0.00
211110168	Instalrega	1,230.00	615.00	615.00	0.00
211110170	16 Irmãos - Máq. Equip. Lda	1,230.00	0.00	1,230.00	0.00
211110179	Viveiros M. Couceiro, Lda	1,230.00	1,230.00	0.00	0.00
211110180	Caixa Créd Agric Ar Met Porto	1,230.00	1,230.00	0.00	0.00
211110183	Açomola - Ind Molas de Aço, Lda	1,230.00	0.00	1,230.00	0.00
211110193	Agrovinal, SA	615.00	615.00	0.00	0.00
211110198	Associação Empres. Concelho Sta Ma	270.05	0.00	270.05	0.00
211110199	FAPFEIRA - Fed.Assoc.Pais Enc. Educ	94.66	94.66	0.00	0.00
211110222	Jovagro - Prod. Agric. SA	615.00	615.00	0.00	0.00
211110228	Prilux - Com Const Obras Públicas,	1,230.00	615.00	615.00	0.00
211110252	Sygenta Crop Protection, Lda	250.50	250.50	0.00	0.00
211110329	Homar, Lda.	615.00	615.00	0.00	0.00
211110360	ProPomar Unipessoal	615.00	615.00	0.00	0.00
211111010	Kiwigreensun	2,230.00	2,230.00	0.00	0.00
211111218	Ballet Contemporaneo do norte	94.66	94.66	0.00	0.00
211111226	MARTINHA - SERVIÇOS AGRÍCOLAS, UNIPESSOAL LDA	1,560.00	1,560.00	0.00	0.00
211111234	Kiwilife, Lda.	2,230.00	1,000.00	1,230.00	0.00
211111235	TECNIQUITEL - SOCIEDADE DE EQUIPAMENTOS TÉCNICOS, S.A.	615.00	615.00	0.00	0.00
211111236	Zona Verde - Consultoria e Estudos Avançados, Lda.	11,131.50	11,131.50	0.00	0.00
211111237	Digital Green, Lda.	3,751.50	3,751.50	0.00	0.00
211111238	Formaviana Unipessoal, Lda.	615.00	615.00	0.00	0.00
21113	Clientes Gerais Países Terceiros	0.00	364.00	0.00	364.00
211130003	Kiwifruit Administrative Committee	0.00	364.00	0.00	364.00
217	Clientes Cobrança Duvidosa	7,730.10	0.00	7,730.10	0.00
2171	Clientes Gerais Cob Duvidosa	7,730.10	0.00	7,730.10	0.00
	<b>A transportar:</b>	<b>439,955.61</b>	<b>419,914.24</b>	<b>20,405.37</b>	<b>364.00</b>

## Balancete Analítico

Ano: 2019  
Todas as contas  
Do mês: Abertura ao mês: Regularizações  
Todos os centros de custo.

Conta	Descrição da conta	Débito	Crédito	Saldo	
				Devedor	Credor
	<b>Transporte:</b>	439,955.61	419,914.24	20,405.37	364.00
21711097	Agrisolo Activid Agricolas Lda	180.00	0.00	180.00	0.00
21711108	Frutivinhos Coop A V N Famalicao CR	145.50	0.00	145.50	0.00
21711111	O Sorriso das Árvores, Unip Lda	1,230.00	0.00	1,230.00	0.00
21711154	SFMI soc Fab Maq Ind Lda	615.00	0.00	615.00	0.00
21711156	Isopol Isolamentos Termicos Acustic	615.00	0.00	615.00	0.00
21711171	Fernando Santos Unip. Lda	615.00	0.00	615.00	0.00
21711172	Coop Agric. Feira SJM Gaia Espinho	615.00	0.00	615.00	0.00
21711174	Geopesquisa - Sond. Capt. Agua	1,230.00	0.00	1,230.00	0.00
21711182	Crédito Agrícola Noroeste, CRL	2,460.00	0.00	2,460.00	0.00
21711225	Soc. Agrícola de Juste, SA	24.60	0.00	24.60	0.00
<b>219</b>	<b>Perdas por imparidade acumuladas</b>	0.00	7,730.10	0.00	7,730.10
<b>2191</b>	<b>Perdas Imparidade Clientes</b>	0.00	7,730.10	0.00	7,730.10
21911097	Agrisolo Atividades Agricolas Lda	0.00	180.00	0.00	180.00
21911108	Frutuvinhos Coop Agricola V N Famal	0.00	145.50	0.00	145.50
21911111	O Sorriso das Árvores, Unip Lda	0.00	1,230.00	0.00	1,230.00
21911154	SFMI Soc Fab Maq Ind Lda	0.00	615.00	0.00	615.00
21911156	Isopol Isolamentos Termicos Acustic	0.00	615.00	0.00	615.00
21911171	Fernando Santos Unip. Lda	0.00	615.00	0.00	615.00
21911172	Coop. Agric Feira SJM Gaia Espinho	0.00	615.00	0.00	615.00
21911174	Geopesquisa - Sond. Capt. Agua	0.00	1,230.00	0.00	1,230.00
21911182	Crédito Agrícola Noroeste, CRL	0.00	2,460.00	0.00	2,460.00
21911225	Soc. Agrícola Juste, SA	0.00	24.60	0.00	24.60
<b>22</b>	<b>FORNECEDORES</b>	239,758.79	253,399.73	0.00	13,640.94
<b>221</b>	<b>FORNECEDORES C/C</b>	239,758.79	253,399.73	0.00	13,640.94
<b>2211</b>	<b>FORNECEDORES GERAIS</b>	239,758.79	253,399.73	0.00	13,640.94
<b>22111</b>	<b>Fornecedores Gerais Nacionais</b>	237,038.49	250,679.43	0.00	13,640.94
221110003	BAL Conta, Lda	3,591.60	3,394.80	196.80	0.00
221110004	Grafica Monumento, Lda	307.50	730.62	0.00	423.12
221110015	CAP Agricultores de Portugal	360.00	360.00	0.00	0.00
221110016	Zona Verde - Consult. e Estudos Ava	80,352.83	92,409.45	0.00	12,056.62
221110041	Jaime de Almieda Santos, Lda	421.01	421.01	0.00	0.00
221110044	Dest Sem Limites-Ag Viagens,Lda	6,881.00	8,239.00	0.00	1,358.00
221110045	Previsaude - Seg Trabalho, Lda	64.60	64.60	0.00	0.00
221110058	Rurisocietate, Lda	17,471.99	17,471.99	0.00	0.00
221110064	WEB 3 - SERVIÇOS INFORMÁTICOS UNIPessoal LDA	22,282.99	22,282.99	0.00	0.00
221110069	Globaz S A	80,817.15	80,817.15	0.00	0.00
221110071	UNIVERSIDADE CATOLICA PORTUGUESA	24,487.82	24,487.82	0.00	0.00
<b>22112</b>	<b>Fornecedores Gerais Intracomunitari</b>	2,720.30	2,720.30	0.00	0.00
221121003	BIK - Bureau National Interprofessionel du Kiwi	1,937.00	1,937.00	0.00	0.00
221121004	TURIN PALACE HOTEL SRL	783.30	783.30	0.00	0.00
<b>23</b>	<b>PESSOAL</b>	14,081.61	15,284.98	0.00	1,203.37
<b>231</b>	<b>REMUNERAÇÕES A PAGAR</b>	14,081.61	15,284.98	0.00	1,203.37
<b>2312</b>	<b>Ao pessoal</b>	14,081.61	15,284.98	0.00	1,203.37
23120003	Alexandra Gomes	9,978.96	11,182.33	0.00	1,203.37
23120007	Martinha Vieira	4,102.65	4,102.65	0.00	0.00
<b>24</b>	<b>ESTADO E OUTROS ENTES PÚBLICOS</b>	22,186.05	25,557.98	0.00	3,371.93
<b>A transportar:</b>		701,526.11	696,329.05	28,332.27	23,135.21

APK- Associação Portuguesa de Kiwicultores

Balancete Analítico

Ano: 2019  
Todas as contas  
Do mês: Abertura ao mês: Regularizações  
Todos os centros de custo.

Conta	Descrição da conta	Débito	Crédito	Saldo	
				Devedor	Credor
	<b>Transporte:</b>	701,526.11	696,329.05	28,332.27	23,135.21
242	<b>RETENÇÃO DE IMPOSTOS SOBRE RENDIMEN</b>	1,243.63	1,546.63	0.00	303.00
2421	<b>Trab Dependente</b>	1,192.00	1,495.00	0.00	303.00
24211	Trabalho Dependente	1,192.00	1,495.00	0.00	303.00
2422	Trab Independente	51.63	51.63	0.00	0.00
243	<b>IMPOSTO SOBRE O VALOR ACRESCENTADO</b>	15,894.49	18,429.38	0.00	2,534.89
2433	<b>IVA - LIQUIDADO</b>	5,605.66	5,605.66	0.00	0.00
24331	<b>Iva Liquidado VENDAS Merc Nac</b>	0.90	0.90	0.00	0.00
243311	<b>Iva Liq Vendas M N Tx Reduzida</b>	0.90	0.90	0.00	0.00
2433111	Iva Liq Vendas M N Tx Red Continent	0.90	0.90	0.00	0.00
24332	<b>Iva Liquidado PRES SERVIÇOS Mer Nac</b>	5,583.83	5,583.83	0.00	0.00
243321	<b>Iva Liq Prest Ser M N Tx Reduzida</b>	6.03	6.03	0.00	0.00
2433211	Iva Liq Prest Ser M N Tx Red Contin	6.03	6.03	0.00	0.00
243323	<b>Iva Liq Prest Ser M N Tx Normal</b>	5,577.80	5,577.80	0.00	0.00
2433231	Iva Liq Prest Ser M N Tx Nor Contin	5,577.80	5,577.80	0.00	0.00
24334	<b>Iva Liquidado AQ INTRACOMUNITÁRIAS</b>	20.93	20.93	0.00	0.00
243342	<b>Iva Liq Aq Intrac Outros Bens Servi</b>	20.93	20.93	0.00	0.00
2433423	Iva Liq Aq Intrac OBS Tx Normal	20.93	20.93	0.00	0.00
2434	<b>IVA - REGULARIZAÇÕES</b>	115.00	115.00	0.00	0.00
24341	<b>Mensais Trim favor Empresa</b>	115.00	115.00	0.00	0.00
243412	Iva Reg F Emp Dev Prest Serviços	115.00	115.00	0.00	0.00
2435	IVA - Apuramento	5,605.66	5,605.66	0.00	0.00
2436	IVA - A pagar	4,568.17	7,103.06	0.00	2,534.89
245	Contribuições para a Segurança Soci	4,927.62	5,453.76	0.00	526.14
2481	Fundo Garantia + Fundo Compensação	120.31	128.21	0.00	7.90
25	<b>FINANCIAMENTOS OBTIDOS</b>	96,895.49	171,170.54	0.00	74,275.05
251	<b>INSTITUIÇÕES CRÉDITO E SOC.FINANCEI</b>	96,895.49	130,000.00	0.00	33,104.51
2511	<b>EMPRÉSTIMOS BANCÁRIOS</b>	16,895.49	50,000.00	0.00	33,104.51
2511001	Emp NJ C Termo, CA 59074216965	16,895.49	50,000.00	0.00	33,104.51
2512	<b>DESCOBERTOS BANCÁRIOS</b>	80,000.00	80,000.00	0.00	0.00
25121	C Caucionada 51009304064	80,000.00	80,000.00	0.00	0.00
258	<b>OUTROS FINANCIADORES</b>	0.00	41,170.54	0.00	41,170.54
25801	Terras Felgueiras Caves Felgueiras CRL	0.00	2,068.62	0.00	2,068.62
25802	Kiwi Greensun conserv Comerc Fruta SA	0.00	19,172.55	0.00	19,172.55
25803	Kiwicoop- Coop Fruticola da Bairrada, CRL	0.00	16,649.85	0.00	16,649.85
25804	Kiwilife, Lda	0.00	3,279.52	0.00	3,279.52
27	<b>OUTRAS CONTAS A RECEBER E A PAGAR</b>	317,970.76	159,033.93	158,936.83	0.00
272	<b>DEVEDORES E CREDORES POR ACRÉSCIMOS</b>	7,311.93	9,244.27	0.00	1,932.34
2722	<b>Credores por acréscimos de gastos</b>	7,311.93	9,244.27	0.00	1,932.34
27221	Outras	5,477.43	5,477.43	0.00	0.00
27222	Remunerações a Liquidar	1,834.50	3,766.84	0.00	1,932.34
278	<b>OUTROS DEVEDORES E CREDORES</b>	310,658.83	149,789.66	160,869.17	0.00
27803	<b>Projectos Investimento</b>	310,509.46	149,789.66	160,719.80	0.00
278032	SIAC Internacionalização	147,833.11	85,305.94	62,527.17	0.00
278033	i9Kiwi	31,653.42	6,823.18	24,830.24	0.00
278034	Formação-Acção para PME	121,396.50	54,172.92	67,223.58	0.00
278035	Serviços Aconselhamento Agrícola	9,626.43	3,487.62	6,138.81	0.00
	<b>A transportar:</b>	1,138,429.04	1,052,091.50	189,052.07	102,714.53

APK- Associação Portuguesa de Kiwicultores

Balancete Analítico

Ano: 2019  
Todas as contas  
Do mês: Abertura ao mês: Regularizações  
Todos os centros de custo.

Conta	Descrição da conta	Débito	Crédito	Saldo	
				Devedor	Credor
	<b>Transporte:</b>	1,138,429.04	1,052,091.50	189,052.07	102,714.53
		149.37	0.00	149.37	0.00
27804	Fundo Garantia + Fundo Compensação	209,461.66	264,109.28	0.00	54,647.62
<b>28</b>	<b>DIFERIMENTOS</b>	502.78	263.73	239.05	0.00
2811	Gastos a Reconhecer	208,958.88	263,845.55	0.00	54,886.67
<b>282</b>	<b>RENDIMENTOS A RECONHECER</b>	208,958.88	263,845.55	0.00	54,886.67
<b>2822</b>	<b>Projectos de Investimento</b>	121,546.31	121,546.31	0.00	0.00
28222	SIAC Internacionalização	8,074.56	20,343.49	0.00	12,268.93
28223	i9Kiwi	75,510.19	113,738.18	0.00	38,227.99
28224	Formação-Acção para PME	3,827.82	8,217.57	0.00	4,389.75
28225	Serviços Aconselhamento Agrícola				
	<b>Total da classe de conta: 2</b>	957,842.33	934,908.36	180,535.17	157,601.20
<b>41</b>	<b>INVESTIMENTOS FINANCEIROS</b>	1,642.18	141.35	1,500.83	0.00
<b>415</b>	<b>OUTROS INVESTIMENTOS FINANCEIROS</b>	1,642.18	141.35	1,500.83	0.00
4151	Titulos de Capital	1,000.00	0.00	1,000.00	0.00
4157	Fundo Compensação Trabalho	642.18	141.35	500.83	0.00
<b>43</b>	<b>ACTIVOS FIXOS TANGÍVEIS</b>	25,277.72	21,514.96	3,762.76	0.00
<b>433</b>	<b>Outros Activos fixos tangiveis</b>	25,277.72	21,514.96	3,762.76	0.00
<b>4333</b>	<b>Equipamentos Básico</b>	5,267.02	0.00	5,267.02	0.00
4333001	Medidor de Humidade DLB 160 G	1,331.02	0.00	1,331.02	0.00
4333002	Kiwi Meter Ref. 53501	3,936.00	0.00	3,936.00	0.00
<b>4334</b>	<b>Equipamento Transporte</b>	15,256.00	0.00	15,256.00	0.00
<b>43342</b>	<b>Eq Transporte Lig Passageiros</b>	15,256.00	0.00	15,256.00	0.00
43342001	56-GN-26 Citroen C3	15,256.00	0.00	15,256.00	0.00
<b>4335</b>	<b>Equipamentos Administrativo</b>	2,377.35	2,377.35	0.00	0.00
4335001	Aparelhos Maq Eletronicas	523.90	523.90	0.00	0.00
4335002	Equip Informatico Computadores	1,386.66	1,386.66	0.00	0.00
4335003	Telemóvies	25.00	25.00	0.00	0.00
4335004	Mobiliário	260.92	260.92	0.00	0.00
4335005	Equip Informatico Elem Red Valor	80.99	80.99	0.00	0.00
4335006	Mobiliário Elem Red Valor	99.88	99.88	0.00	0.00
<b>4338</b>	<b>Depreciações Acumuladas</b>	2,377.35	19,137.61	0.00	16,760.26
43383	D A Equip Basico	0.00	1,504.26	0.00	1,504.26
43384	D A Equip Transporte	0.00	15,256.00	0.00	15,256.00
43385	D A Equip Administrativo	2,377.35	2,377.35	0.00	0.00
<b>44</b>	<b>ACTIVOS INTANGÍVEIS</b>	902.44	902.44	0.00	0.00
<b>442</b>	<b>Outros Activos Intangiveis</b>	902.44	902.44	0.00	0.00
<b>4424</b>	<b>Propriedade Industrial</b>	902.44	0.00	902.44	0.00
44241	Registo Nome Kiwis D	480.92	0.00	480.92	0.00
44242	Registo nome Kiiws P	421.52	0.00	421.52	0.00
<b>4428</b>	<b>Amortizações Acumuladas</b>	0.00	902.44	0.00	902.44
44284	A A Propriedade Industrial	0.00	902.44	0.00	902.44
	<b>Total da classe de conta: 4</b>	27,822.34	22,558.75	22,926.29	17,662.70
<b>56</b>	<b>RESULTADOS TRANSITADOS</b>	2,981.95	46,922.95	0.00	43,941.00
561	Resultados Transitados	2,981.95	46,922.95	0.00	43,941.00
	<b>Total da classe de conta: 5</b>	2,981.95	46,922.95	0.00	43,941.00
	<b>A transportar:</b>	1,378,844.36	1,385,682.48	212,366.78	219,204.90



Balancete Analítico

Ano: 2019  
Todas as contas  
Do mês: Abertura ao mês: Regularizações  
Todos os centros de custo.

Conta	Descrição da conta	Débito	Crédito	Saldo	
				Devedor	Credor
	<b>Transporte:</b>	1,378,844.36	1,385,682.48	212,366.78	219,204.90
62	<b>FORNECIMENTOS E SERVIÇOS EXTERNOS</b>	242,424.92	3,251.74	239,173.18	0.00
622	<b>SERVIÇOS ESPECIALIZADOS</b>	219,342.92	0.00	219,342.92	0.00
6221	<b>TRABALHOS ESPECIALIZADOS</b>	130,412.50	0.00	130,412.50	0.00
62211	Trab Esp Mer Nacional	130,412.50	0.00	130,412.50	0.00
622119	Trab Esp M N - IVA N/Ded	130,412.50	0.00	130,412.50	0.00
6221191	Trab Esp M N N/Ded Contin. - Base	738.00	0.00	738.00	0.00
6221193	Trab Esp MN N/D SIAC	45,774.29	0.00	45,774.29	0.00
6221195	Trab Esp MN N/D Acção-Formação	83,900.21	0.00	83,900.21	0.00
6222	<b>PUBLICIDADE E PROPAGANDA</b>	87,075.58	0.00	87,075.58	0.00
62221	Public Prop Mer Nacional	87,075.58	0.00	87,075.58	0.00
622219	Public Prop M N Iva N Dedutivel	87,075.58	0.00	87,075.58	0.00
6222191	Public Prop M N Base	1,165.92	0.00	1,165.92	0.00
6222193	Public Prop M N Base - SIAC	84,582.49	0.00	84,582.49	0.00
6222195	Public Prop M N - IVA N/Ded - I9KIWI	1,327.17	0.00	1,327.17	0.00
6223	<b>VIGILÂNCIA E SEGURANÇA</b>	24.60	0.00	24.60	0.00
62231	Vig Seg Mer Nacional	24.60	0.00	24.60	0.00
622319	Vig Seg M N Iva N Dedutivel	24.60	0.00	24.60	0.00
6223191	Vig Seg M N Base	24.60	0.00	24.60	0.00
6224	<b>HONORÁRIOS</b>	254.04	0.00	254.04	0.00
62241	Honorários Mer Nacional	254.04	0.00	254.04	0.00
622419	Honorários M N Iva N Dedutivel	254.04	0.00	254.04	0.00
6224191	Honorários M N Base	254.04	0.00	254.04	0.00
6226	<b>CONSERVAÇÃO E REPARAÇÕES</b>	633.75	0.00	633.75	0.00
62261	Cons Rep Equip Transporte	630.75	0.00	630.75	0.00
622612	Cons Rep Eq Transp Passageiros	630.75	0.00	630.75	0.00
6226121	Cons Rep E T Passag Mer Nacional	630.75	0.00	630.75	0.00
62261211	Cons Rep E T Passag M N Base	630.75	0.00	630.75	0.00
62263	Cons Rep Edifícios Out Construções	3.00	0.00	3.00	0.00
622633	Cons Rep Edf N/ Ded	3.00	0.00	3.00	0.00
6226331	Cons Rep Edf - Base	3.00	0.00	3.00	0.00
6227	<b>SERVIÇOS BANCÁRIOS</b>	942.45	0.00	942.45	0.00
62271	Ser Banc Mer Nacional	942.45	0.00	942.45	0.00
622714	Ser Banc M N Isentos	942.45	0.00	942.45	0.00
623	<b>MATERIAIS</b>	5,079.66	29.99	5,049.67	0.00
6231	<b>FERRAMENTAS E UTENSÍLIOS DE DESGAST</b>	755.17	29.99	725.18	0.00
62311	Fer Ut Mer Nacional	755.17	29.99	725.18	0.00
623119	Fer Ut M N Iva N Dedutivel	755.17	29.99	725.18	0.00
6231191	Fer Ut M N Base	134.19	29.99	104.20	0.00
6231193	Fer Ut M N Iva N Dedutivel SAA	620.98	0.00	620.98	0.00
6233	<b>MATERIAL DE ESCRITÓRIO</b>	2,944.80	0.00	2,944.80	0.00
62331	Mat Esc Mer Nacional	2,832.85	0.00	2,832.85	0.00
623319	Mat Esc M N Iva N Dedutivel	2,832.85	0.00	2,832.85	0.00
6233191	Mat Esc M N Base	1,017.66	0.00	1,017.66	0.00
6233197	Mat Esc M N - ND SAA	1,815.19	0.00	1,815.19	0.00
62332	Mat Esc Mer Intracomunitário	111.95	0.00	111.95	0.00
623325	Mat Esc M I N Ded	111.95	0.00	111.95	0.00
<b>A transportar:</b>		1,601,775.30	1,385,712.47	435,267.73	219,204.90

## Balancete Analítico

Ano: 2019  
 Todas as contas  
 Do mês: Abertura ao mês: Regularizações  
 Todos os centros de custo.

Conta	Descrição da conta	Débito	Crédito	Saldo	
				Devedor	Credor
	<b>Transporte:</b>	1,601,775.30	1,385,712.47	435,267.73	219,204.90
		91.02	0.00	91.02	0.00
6233251	Mat Esc M I N Ded- Base	20.93	0.00	20.93	0.00
6233252	Mat Esc M I N Ded- Iva	18.94	0.00	18.94	0.00
<b>6234</b>	<b>ARTIGOS PARA OFERTA</b>	18.94	0.00	18.94	0.00
<b>62341</b>	<b>Art Of Mer Nacional</b>	18.94	0.00	18.94	0.00
<b>623419</b>	<b>Art Of M N Iva N Dedutivel</b>	18.94	0.00	18.94	0.00
6234191	Art Of M N Base	40.43	0.00	40.43	0.00
<b>6235</b>	<b>KIWIS</b>	40.43	0.00	40.43	0.00
<b>62351</b>	<b>Kiwis Mer Nacional</b>	40.43	0.00	40.43	0.00
<b>623519</b>	<b>Kiwis M N IVA N Dedutivel</b>	40.43	0.00	40.43	0.00
6235191	Kiwis M N Base	1,316.12	0.00	1,316.12	0.00
<b>6237</b>	<b>Boletins</b>	1,316.12	0.00	1,316.12	0.00
<b>62371</b>	<b>Boletins Mer Nacional</b>	1,316.12	0.00	1,316.12	0.00
<b>623719</b>	<b>Boletins M N IVA N Ded</b>	1,316.12	0.00	1,316.12	0.00
6237191	Boletins M N Base	4.20	0.00	4.20	0.00
<b>6238</b>	<b>OUTROS</b>	4.20	0.00	4.20	0.00
<b>62381</b>	<b>Outros Mer Nacional</b>	4.20	0.00	4.20	0.00
<b>623819</b>	<b>Outros M N Iva N Dedutivel</b>	4.20	0.00	4.20	0.00
6238191	Outros M N Base	1,971.31	14.75	1,956.56	0.00
<b>624</b>	<b>ENERGIA E FLUIDOS</b>	356.33	0.00	356.33	0.00
<b>6241</b>	<b>ELECTRICIDADE</b>	356.33	0.00	356.33	0.00
<b>62411</b>	<b>Elect Mer Nacional</b>	356.33	0.00	356.33	0.00
<b>624119</b>	<b>Elect M N Iva N Dedutivel</b>	62.33	0.00	62.33	0.00
6241191	Elect M N N/ Ded TR - Base	294.00	0.00	294.00	0.00
6241193	Electr M N N/Ded TN - Base	1,399.93	14.75	1,385.18	0.00
<b>6242</b>	<b>COMBUSTÍVEIS</b>	1,293.08	14.75	1,278.33	0.00
<b>62421</b>	<b>Combustíveis Mer Nacional</b>	1,293.08	14.75	1,278.33	0.00
<b>624211</b>	<b>Gasóleo</b>	1,293.08	14.75	1,278.33	0.00
<b>6242112</b>	<b>Gasóleo Passageiros IVA N Ded</b>	973.88	0.00	973.88	0.00
62421121	Gasóleo Passageiros Base	67.28	14.75	52.53	0.00
62421124	Gasóleo Passageiros I9KIWI	251.92	0.00	251.92	0.00
62421125	Gasóleo Passageiros SAA	106.85	0.00	106.85	0.00
<b>62422</b>	<b>Combustíveis Mer Intracomunitário</b>	64.49	0.00	64.49	0.00
<b>624221</b>	<b>Gasóleo</b>	53.30	0.00	53.30	0.00
6242211	Gasoleo BASE	11.19	0.00	11.19	0.00
6242212	Gasoleo IVA	42.36	0.00	42.36	0.00
<b>624222</b>	<b>Gasolina MI</b>	34.72	0.00	34.72	0.00
6242221	Gasolina MI Base	7.64	0.00	7.64	0.00
6242222	Gasolina MI Iva	215.05	0.00	215.05	0.00
<b>6243</b>	<b>ÁGUA</b>	215.05	0.00	215.05	0.00
<b>62431</b>	<b>Água Mer Nacional</b>	25.56	0.00	25.56	0.00
624314	Água M N Isenta	189.49	0.00	189.49	0.00
<b>624319</b>	<b>Água M N Iva N Dedutivel</b>	189.49	0.00	189.49	0.00
6243191	Água M N Base	12,565.50	3,207.00	9,358.50	0.00
<b>625</b>	<b>DESLOCAÇÕES, ESTADAS E TRANSPORTES</b>	11,320.00	3,207.00	8,113.00	0.00
<b>6251</b>	<b>DESLOCAÇÕES E ESTADAS</b>	10,035.45	3,207.00	6,828.45	0.00
<b>62511</b>	<b>Deslocações Estadas Mer Nacional</b>				
<b>A transportar:</b>		1,605,238.25	1,385,727.22	438,715.93	219,204.90

## Balancete Analítico

Ano: 2019  
Todas as contas  
Do mês: Abertura ao mês: Regularizações  
Todos os centros de custo.

Conta	Descrição da conta	Débito	Crédito	Saldo	
				Devedor	Credor
	<b>Transporte:</b>	1,605,238.25	1,385,727.22	438,715.93	219,204.90
		752.22	0.00	752.22	0.00
625111	Almoços Base	43.30	0.00	43.30	0.00
<b>625113</b>	<b>Transportes Públicos IVA N/ Ded</b>	43.30	0.00	43.30	0.00
6251131	Taxis/Comboios IVA N/D Base	3,510.00	0.00	3,510.00	0.00
<b>625114</b>	<b>Estadias - IVA N/ Ded</b>	337.00	0.00	337.00	0.00
6251141	Estadias - IVA N/D - Base	1,353.00	0.00	1,353.00	0.00
6251145	Estadias - IVA Isento	1,820.00	0.00	1,820.00	0.00
6251146	Estadias SIAC	5,066.00	3,207.00	1,859.00	0.00
<b>625116</b>	<b>Viagens</b>	2,513.00	2,508.00	5.00	0.00
6251164	Viagens - Isento IVA	1,854.00	0.00	1,854.00	0.00
6251165	Viagens - SIAC	699.00	699.00	0.00	0.00
6251166	Viagens-IKO	662.43	0.00	662.43	0.00
<b>625117</b>	<b>Coffee Break</b>	662.43	0.00	662.43	0.00
6251171	Coffee Break Base	1.50	0.00	1.50	0.00
625118	Bilhetes de Ingresso	1,284.55	0.00	1,284.55	0.00
<b>62512</b>	<b>Desloc Estadas Mercado Intracomunitário</b>	432.45	0.00	432.45	0.00
<b>625121</b>	<b>Desloc Estadas MI - Almoços</b>	75.95	0.00	75.95	0.00
6251211	Desloc Estadas MI - Almoços - Base	7.60	0.00	7.60	0.00
6251212	Desloc Estadas MI - Almoços - IVA	307.47	0.00	307.47	0.00
6251215	Desloc Estadas MI - Almoços - SIAC - Base	41.43	0.00	41.43	0.00
6251216	Desloc Estadas MI - Almoços - SIAC - IVA	44.80	0.00	44.80	0.00
<b>625123</b>	<b>Desloc Estadas MI - Transportes Públicos</b>	41.74	0.00	41.74	0.00
6251231	Desloc Estadas MI - Transportes Públicos - Base	3.06	0.00	3.06	0.00
6251232	Desloc Estadas MI - Transportes Públicos - IVA	807.30	0.00	807.30	0.00
<b>625124</b>	<b>Deslc Estadas MI - Alojamento</b>	681.82	0.00	681.82	0.00
6251243	Desloc Estadas MI - Alojamento - SIAC - Base	68.18	0.00	68.18	0.00
6251244	Desloc Estadas MI - Alojamento - SIAC - IVA	33.30	0.00	33.30	0.00
6251245	Desloc Estadas MI - Alojamento - SIAC - IVA Isento	24.00	0.00	24.00	0.00
6251246	Desloc Estadas MI - Alojamento - IVA Isento	288.50	0.00	288.50	0.00
<b>6254</b>	<b>ESTACIONAMENTOS</b>	138.50	0.00	138.50	0.00
<b>62541</b>	<b>Estacionamentos Mer Nacional</b>	138.50	0.00	138.50	0.00
<b>625412</b>	<b>Estacionamentos M N Passageiros</b>	138.50	0.00	138.50	0.00
6254121	Estacionamentos M N Passa Base	150.00	0.00	150.00	0.00
<b>62542</b>	<b>Estacionamentos Mer Intrac</b>	150.00	0.00	150.00	0.00
<b>625422</b>	<b>Estacionamentos M I Passageiros</b>	123.25	0.00	123.25	0.00
6254221	Estacionamentos M I Passag Base	26.75	0.00	26.75	0.00
6254222	Estacionamentos M I Iva N Ded	957.00	0.00	957.00	0.00
<b>6255</b>	<b>PORTAGENS</b>	947.40	0.00	947.40	0.00
<b>62551</b>	<b>Portagens Mer Nacional</b>	947.40	0.00	947.40	0.00
<b>625512</b>	<b>Portagens M N Passageiros</b>	810.25	0.00	810.25	0.00
6255121	Portagens M N Passageiros Base	20.35	0.00	20.35	0.00
6255124	Portagens M N Passageiros I9KIWI	116.80	0.00	116.80	0.00
6255125	Portagens M N Passageiros SAA	9.60	0.00	9.60	0.00
<b>62552</b>	<b>Portagens Mer Intrac</b>	9.60	0.00	9.60	0.00
<b>625522</b>	<b>Portagens M I Passageiros</b>	9.60	0.00	9.60	0.00
<b>6255221</b>	<b>Portagens M I Passag Iva N/Ded</b>	7.93	0.00	7.93	0.00
62552211	Portagens M I Passag IVA N/De- Base				
<b>A transportar:</b>		1,617,802.08	1,388,934.22	448,072.76	219,204.90

## Balancete Analítico

Ano: 2019  
 Todas as contas  
 Do mês: Abertura ao mês: Regularizações  
 Todos os centros de custo.

Conta	Descrição da conta	Débito	Crédito	Saldo	
				Devedor	Credor
	<b>Transporte:</b>	1,617,802.08	1,388,934.22	448,072.76	219,204.90
		1.67	0.00	1.67	0.00
62552212	Portagens M I Passag IVA N/D-IVA	3,465.53	0.00	3,465.53	0.00
<b>626</b>	<b>SERVIÇOS DIVERSOS</b>	470.00	0.00	470.00	0.00
<b>6261</b>	<b>RENDAS E ALUGUERES</b>	470.00	0.00	470.00	0.00
<b>62611</b>	<b>Rendas e Alugueres M N</b>	470.00	0.00	470.00	0.00
<b>626119</b>	<b>Rendas e Alugueres M N - N/Ded</b>	120.00	0.00	120.00	0.00
6261191	Rendas Alug. M N N/Ded - Base	350.00	0.00	350.00	0.00
6261196	Aluguer de Salas M N - ND i9Kiwi	2,426.82	0.00	2,426.82	0.00
<b>6262</b>	<b>COMUNICAÇÃO</b>	2,426.82	0.00	2,426.82	0.00
<b>62621</b>	<b>Comunicação Mer Nacional</b>	1,517.22	0.00	1,517.22	0.00
626214	Comunicação M N Isenta	909.60	0.00	909.60	0.00
<b>626219</b>	<b>Comunicação M N Iva N Dedutível</b>	843.81	0.00	843.81	0.00
6262191	Comunicação M N Base	65.79	0.00	65.79	0.00
6262193	Comunicação SIAC	413.98	0.00	413.98	0.00
<b>6263</b>	<b>SEGUROS</b>	303.99	0.00	303.99	0.00
<b>62631</b>	<b>Seg Automóvel</b>	303.99	0.00	303.99	0.00
626312	Seg Automóvel Passageiros	109.99	0.00	109.99	0.00
62633	Seguro de equipamentos (garantia)	31.73	0.00	31.73	0.00
<b>6267</b>	<b>LIMPEZA, HIGIENE E CONFORTO</b>	31.73	0.00	31.73	0.00
<b>62671</b>	<b>Limpeza Higiene Conforto Mer Nacion</b>	31.73	0.00	31.73	0.00
<b>626719</b>	<b>L H C M N IVA N Ded</b>	31.73	0.00	31.73	0.00
6267191	L H C M N Base	123.00	0.00	123.00	0.00
<b>6268</b>	<b>OUTROS SERVIÇOS</b>	123.00	0.00	123.00	0.00
<b>62681</b>	<b>Outros Serviços Mer Nacional</b>	123.00	0.00	123.00	0.00
<b>626819</b>	<b>Outros Serviços M N Iva N Dedutível</b>	123.00	0.00	123.00	0.00
6268191	Outros Serviços M N Base	20,910.71	1,834.50	19,076.21	0.00
<b>63</b>	<b>GASTOS COM O PESSOAL</b>	16,108.23	1,500.00	14,608.23	0.00
<b>632</b>	<b>REMUNERACOES DO PESSOAL</b>	11,425.89	750.00	10,675.89	0.00
<b>6321</b>	<b>Vencimento Base</b>	9,480.00	0.00	9,480.00	0.00
63211	Venc Base Tx 33,30% Alexandra Gomes	1,945.89	750.00	1,195.89	0.00
63212	Venc Tx 33.30% Martinha Vieira	1,685.89	750.00	935.89	0.00
<b>6322</b>	<b>Subsidio Ferias</b>	790.00	0.00	790.00	0.00
63221	Sub Férias Tx 33,30% Alexandra Gomes	895.89	750.00	145.89	0.00
63222	Sub Férias Tx 33.30% Martinha Vieira	935.89	0.00	935.89	0.00
<b>6323</b>	<b>Subsidio Natal</b>	790.00	0.00	790.00	0.00
63231	Sub Natal Tx 33,30% Alexandra Gomes	145.89	0.00	145.89	0.00
63232	Sub Natal Tx 33.30% Martinha Vieira	1,270.56	0.00	1,270.56	0.00
<b>6324</b>	<b>Subsidio Refeição</b>	1,061.33	0.00	1,061.33	0.00
63241	Subsidio de Refeição Alexandra Gomes	209.23	0.00	209.23	0.00
63242	Subsidio de Refeição Martinha Vieira	790.00	0.00	790.00	0.00
6325	Prémios - Comissões	762.50	0.00	762.50	0.00
<b>634</b>	<b>Indemnizações</b>	762.50	0.00	762.50	0.00
6342	Indemnizações Pessoal	3,317.22	334.50	2,982.72	0.00
<b>635</b>	<b>ENCARGOS SOBRE REMUNERACOES</b>	3,317.22	334.50	2,982.72	0.00
<b>6352</b>	<b>Encargos Pessoal</b>	3,308.79	334.50	2,974.29	0.00
<b>63521</b>	<b>Enc Pessoal Tx 22,30%</b>	2,642.55	0.00	2,642.55	0.00
635211	Enc c/ Pessoal Tx 22.30% Alexandra Gomes				
<b>A transportar:</b>		1,640,782.56	1,390,434.22	469,553.24	219,204.90

## Balancete Analítico

Ano: 2019  
Todas as contas  
Do mês: Abertura ao mês: Regularizações  
Todos os centros de custo.

Conta	Descrição da conta	Débito	Crédito	Saldo	
				Devedor	Credor
	<b>Transporte:</b>	1,640,782.56	1,390,434.22	469,553.24	219,204.90
635212	Enc c/ Pessoal Tx 22.30% Martinha Vieira	666.24	334.50	331.74	0.00
63522	Fundo Garantia Compensação Trabalho	8.43	0.00	8.43	0.00
<b>636</b>	<b>SEG. ACID. NO TRAB. E DOENC. PROF.</b>	578.23	0.00	578.23	0.00
6361	Seguro Acidentes Trabalho	393.75	0.00	393.75	0.00
6362	Acidentes Pessoais Individual	184.48	0.00	184.48	0.00
<b>638</b>	<b>OUTROS GASTOS COM O PESSOAL</b>	144.53	0.00	144.53	0.00
<b>6381</b>	<b>Out Gastos Pessoal Mer Nacional</b>	31.65	0.00	31.65	0.00
<b>63819</b>	<b>Out Gast Pes M Nac N/Ded</b>	31.65	0.00	31.65	0.00
638191	Out Gast Pes M Nac N/Ded-Base	31.65	0.00	31.65	0.00
<b>6382</b>	<b>Formação</b>	60.00	0.00	60.00	0.00
<b>63821</b>	<b>Formação MN</b>	60.00	0.00	60.00	0.00
<b>638219</b>	<b>Formação M N - IVA N/Ded</b>	60.00	0.00	60.00	0.00
6382191	Formação M N IVA N/D Base	60.00	0.00	60.00	0.00
<b>6383</b>	<b>Água</b>	12.88	0.00	12.88	0.00
<b>63831</b>	<b>Água MN</b>	12.88	0.00	12.88	0.00
<b>638319</b>	<b>Água MN - IVA N/Ded</b>	12.88	0.00	12.88	0.00
6383191	Água MN - IVA N/Ded - Base	12.88	0.00	12.88	0.00
<b>6384</b>	<b>Medicina no Trabalho</b>	40.00	0.00	40.00	0.00
63841	Medicina no Trabalho - IVA Isento	40.00	0.00	40.00	0.00
<b>64</b>	<b>GASTOS DE DEPRECIACÃO E AMORTIZACÃO</b>	752.13	0.00	752.13	0.00
<b>642</b>	<b>ACTIVOS FIXOS TANGÍVEIS</b>	752.13	0.00	752.13	0.00
6423	Equipamento Básico	752.13	0.00	752.13	0.00
<b>68</b>	<b>OUTROS GASTOS E PERDAS</b>	5,939.42	13.52	5,925.90	0.00
<b>681</b>	<b>IMPOSTOS</b>	765.92	13.52	752.40	0.00
<b>6812</b>	<b>IMPOSTOS INDIRECTOS</b>	509.42	13.52	495.90	0.00
<b>68121</b>	<b>Imposto selo</b>	374.52	13.52	361.00	0.00
681211	Imposto Selo Banco	49.13	0.00	49.13	0.00
<b>681214</b>	<b>Imp Selo Empréstimos Bancários</b>	325.39	13.52	311.87	0.00
6812141	I. S. Conta Caucionada CA	32.81	0.00	32.81	0.00
6812142	Empréstimo CA	292.58	13.52	279.06	0.00
<b>68124</b>	<b>Imp Sob Transp Rodoviários</b>	134.90	0.00	134.90	0.00
681242	IUC Passageiros	134.90	0.00	134.90	0.00
6813	Taxas	256.50	0.00	256.50	0.00
683	Dívidas incobráveis	430.00	0.00	430.00	0.00
<b>688</b>	<b>OUTROS</b>	4,743.50	0.00	4,743.50	0.00
6883	Quotizações	360.00	0.00	360.00	0.00
6886	Rateio no pagamento do reembolso - SIAC	4,383.50	0.00	4,383.50	0.00
<b>69</b>	<b>GASTOS E PERDAS DE FINANCIAMENTO</b>	1,761.47	337.91	1,423.56	0.00
<b>691</b>	<b>JUROS SUPORTADOS</b>	567.86	0.00	567.86	0.00
<b>6911</b>	<b>Juros de financiamentos obtidos</b>	431.47	0.00	431.47	0.00
<b>69111</b>	<b>Juros Empréstimos Obtidos</b>	431.47	0.00	431.47	0.00
69111001	Juros Emp NJ C Termo, CA 59074216965	431.47	0.00	431.47	0.00
6914	Juros C Caucionada 51009304064	136.39	0.00	136.39	0.00
<b>698</b>	<b>OUTROS GASTOS E PERDAS DE FINANCIAM</b>	1,193.61	337.91	855.70	0.00
<b>6981</b>	<b>RELATIVOS A FINANCIAMENTOS OBTIDOS</b>	1,193.61	337.91	855.70	0.00
<b>69811</b>	<b>Gastos F O Empréstimos Bancários</b>	632.91	337.91	295.00	0.00
	<b>A transportar:</b>	1,649,439.40	1,390,782.24	477,862.06	219,204.90

## Balancete Analítico

Ano: 2019  
 Todas as contas  
 Do mês: Abertura ao mês: Regularizações  
 Todos os centros de custo.



Conta	Descrição da conta	Débito	Crédito	Saldo	
				Devedor	Credor
	<b>Transporte:</b>	1,649,439.40	1,390,782.24	477,862.06	219,204.90
69811001	Gastos F O Emp NJ C Termo, CA 59074216965	632.91	337.91	295.00	0.00
69814	Out Gastos C Caucionada 51009304064	560.70	0.00	560.70	0.00
	<b>Total da classe de conta: 6</b>	271,788.65	5,437.67	266,350.98	0.00
71	<b>VENDAS</b>	0.00	15.00	0.00	15.00
711	<b>MERCADORIAS</b>	0.00	15.00	0.00	15.00
7111	<b>Mercadorias Mer Nacional</b>	0.00	15.00	0.00	15.00
71111	<b>Mercad M N Tx Reduzida</b>	0.00	15.00	0.00	15.00
711111	Mercad M N Tx Red Continente - Livros/Manuais	0.00	15.00	0.00	15.00
72	<b>PRESTAÇÕES DE SERVIÇOS</b>	500.00	51,386.38	0.00	50,886.38
721	<b>Prestações de Serviços</b>	0.00	51,386.38	0.00	51,386.38
7211	<b>Prest Serviços Mer Nacional</b>	0.00	51,386.38	0.00	51,386.38
72113	<b>Prest Ser M N Tx Normal</b>	0.00	16,111.38	0.00	16,111.38
721131	Divulgação Kiwis Tx. Norm	0.00	5,000.00	0.00	5,000.00
721133	Publicidade/Congressos Tx Norm	0.00	11,100.00	0.00	11,100.00
721134	Parecer Técnico	0.00	11.38	0.00	11.38
72114	<b>Prest Ser M N Isentos</b>	0.00	35,275.00	0.00	35,275.00
721141	Joia Inscrição	0.00	200.00	0.00	200.00
721143	<b>Quotas</b>	0.00	32,860.00	0.00	32,860.00
7211431	Quotas Ano Corrente	0.00	17,770.00	0.00	17,770.00
7211432	Quotas Anos Anteriores	0.00	7,005.00	0.00	7,005.00
7211433	Quotas Sócios Patrono - Tx Norm	0.00	8,000.00	0.00	8,000.00
7211434	Quotas Anos Posteriores	0.00	85.00	0.00	85.00
721144	Ações e Eventos Isentos	0.00	655.00	0.00	655.00
721145	Formação Isento	0.00	1,560.00	0.00	1,560.00
727	<b>DEVOLUÇÃO PRESTAÇÕES SERVIÇOS</b>	500.00	0.00	500.00	0.00
7271	<b>Dev Prestações Serviços</b>	500.00	0.00	500.00	0.00
72711	<b>Dev Prest Serv Mer Macional</b>	500.00	0.00	500.00	0.00
727113	<b>Dev Prest Serv M N Tx Normal</b>	500.00	0.00	500.00	0.00
7271135	Quotas Sócio Patrono c/ IVA	500.00	0.00	500.00	0.00
75	<b>SUBSÍDIOS À EXPLORAÇÃO</b>	0.00	208,077.82	0.00	208,077.82
751	<b>Subsídios do Estado e outros entes</b>	0.00	208,019.82	0.00	208,019.82
7512	<b>Sub Exploração Estado</b>	0.00	208,019.82	0.00	208,019.82
75125	Subsídio - Projecto SIAC	0.00	120,607.25	0.00	120,607.25
75126	Subsídio - Projecto i9Kiwi	0.00	8,074.56	0.00	8,074.56
75127	Subsídio - Formação Acção	0.00	75,510.19	0.00	75,510.19
75128	Subsídio - Serviços Aconselhamento Agrícola	0.00	3,827.82	0.00	3,827.82
752	<b>Subsídios de outras entidades</b>	0.00	58.00	0.00	58.00
7521	CAP - Apoio Financeiro para Execução de Tarefas Subdelegadas	0.00	58.00	0.00	58.00
78	<b>OUTROS RENDIMENTOS E GANHOS</b>	2,377.35	2,911.01	0.00	533.66
781	<b>RENDIMENTOS SUPLEMENTARES</b>	0.00	497.64	0.00	497.64
7817	<b>Débito despesas a cliente</b>	0.00	497.64	0.00	497.64
78171	Débito Despesas - IVA Isento	0.00	263.04	0.00	263.04
78172	Débito Despesas - Tx. Red.	0.00	100.71	0.00	100.71
78173	Débito Despesas - Tx. Norm.	0.00	133.89	0.00	133.89
786	<b>REND. E GANHOS NOS REST. INV. FINAN</b>	0.00	8.02	0.00	8.02
7862	Alienações	0.00	8.02	0.00	8.02
	<b>A transportar:</b>	1,651,133.01	1,651,105.01	479,217.76	479,189.76

## Balancete Analítico

Ano: 2019  
 Todas as contas  
 Do mês: Abertura ao mês: Regularizações  
 Todos os centros de custo.

Conta	Descrição da conta	Débito	Crédito	Saldo	
				Devedor	Credor
	<b>Transporte:</b>	1,651,133.01	1,651,105.01	479,217.76	479,189.76
<b>787</b>	<b>REND. E GANHOS EM INV. NÃO FINANCEI</b>	2,377.35	2,383.35	0.00	6.00
7871	ALIENAÇÕES	2,377.35	2,383.35	0.00	6.00
<b>788</b>	<b>OUTROS</b>	0.00	22.00	0.00	22.00
7888	Outros não especificados	0.00	22.00	0.00	22.00
	<b>Total da classe de conta: 7</b>	<b>2,877.35</b>	<b>262,390.21</b>	<b>500.00</b>	<b>260,012.86</b>
<b>81</b>	<b>RESULTADO LÍQUIDO DO PERIODO</b>	2,981.95	2,981.95	0.00	0.00
818	Resultado Líquido	2,981.95	2,981.95	0.00	0.00
	<b>Total da classe de conta: 8</b>	<b>2,981.95</b>	<b>2,981.95</b>	<b>0.00</b>	<b>0.00</b>
	<b>Total:</b>	<b>1,656,492.31</b>	<b>1,656,492.31</b>	<b>479,217.76</b>	<b>479,217.76</b>

## Balancete Razão (Sintético)

Ano: 2019  
Todas as contas  
Do mês: Abertura ao mês: Apuramento  
Todos os centros de custo.

Conta	Descrição da conta	Débito	Crédito	Saldo	
				Devedor	Credor
11	CAIXA	4,347.64	4,048.36	299.28	0.00
12	DEPÓSITOS Á ORDEM	385,850.10	377,244.06	8,606.04	0.00
<b>Total da classe de conta: 1</b>		<b>390,197.74</b>	<b>381,292.42</b>	<b>8,905.32</b>	<b>0.00</b>
21	CLIENTES	57,487.97	46,351.92	11,136.05	0.00
22	FORNECEDORES	239,758.79	253,399.73	0.00	13,640.94
23	PESSOAL	14,081.61	15,284.98	0.00	1,203.37
24	ESTADO E OUTROS ENTES PÚBLICOS	22,186.05	25,557.98	0.00	3,371.93
25	FINANCIAMENTOS OBTIDOS	96,895.49	171,170.54	0.00	74,275.05
27	OUTRAS CONTAS A RECEBER E A PAGAR	317,970.76	159,033.93	158,936.83	0.00
28	DIFERIMENTOS	209,461.66	264,109.28	0.00	54,647.62
<b>Total da classe de conta: 2</b>		<b>957,842.33</b>	<b>934,908.36</b>	<b>170,072.88</b>	<b>147,138.91</b>
41	INVESTIMENTOS FINANCEIROS	1,642.18	141.35	1,500.83	0.00
43	ACTIVOS FIXOS TANGÍVEIS	25,277.72	21,514.96	3,762.76	0.00
44	ACTIVOS INTANGÍVEIS	902.44	902.44	0.00	0.00
<b>Total da classe de conta: 4</b>		<b>27,822.34</b>	<b>22,558.75</b>	<b>5,263.59</b>	<b>0.00</b>
56	RESULTADOS TRANSITADOS	2,981.95	46,922.95	0.00	43,941.00
<b>Total da classe de conta: 5</b>		<b>2,981.95</b>	<b>46,922.95</b>	<b>0.00</b>	<b>43,941.00</b>
62	FORNECIMENTOS E SERVIÇOS EXTERNOS	242,424.92	242,424.92	0.00	0.00
63	GASTOS COM O PESSOAL	20,910.71	20,910.71	0.00	0.00
64	GASTOS DE DEPRECIAÇÃO E AMORTIZAÇÃO	752.13	752.13	0.00	0.00
68	OUTROS GASTOS E PERDAS	5,939.42	5,939.42	0.00	0.00
69	GASTOS E PERDAS DE FINANCIAMENTO	1,761.47	1,761.47	0.00	0.00
<b>Total da classe de conta: 6</b>		<b>271,788.65</b>	<b>271,788.65</b>	<b>0.00</b>	<b>0.00</b>
71	VENDAS	15.00	15.00	0.00	0.00
72	PRESTAÇÕES DE SERVIÇOS	51,886.38	51,886.38	0.00	0.00
75	SUBSÍDIOS À EXPLORAÇÃO	208,077.82	208,077.82	0.00	0.00
78	OUTROS RENDIMENTOS E GANHOS	2,911.01	2,911.01	0.00	0.00
<b>Total da classe de conta: 7</b>		<b>262,890.21</b>	<b>262,890.21</b>	<b>0.00</b>	<b>0.00</b>
81	RESULTADO LÍQUIDO DO PERÍODO	430,795.23	423,957.11	6,838.12	0.00
<b>Total da classe de conta: 8</b>		<b>430,795.23</b>	<b>423,957.11</b>	<b>6,838.12</b>	<b>0.00</b>
<b>Total:</b>		<b>2,344,318.45</b>	<b>2,344,318.45</b>	<b>191,079.91</b>	<b>191,079.91</b>



## Balancete Razão (Sintético)



Ano: 2019  
 Todas as contas  
 Do mês: Abertura ao mês: Regularizações  
 Todos os centros de custo.

Conta	Descrição da conta	Débito	Crédito	Saldo	
				Devedor	Credor
11	CAIXA	4,347.64	4,048.36	299.28	0.00
12	DEPÓSITOS Á ORDEM	385,850.10	377,244.06	8,606.04	0.00
<b>Total da classe de conta: 1</b>		<b>390,197.74</b>	<b>381,292.42</b>	<b>8,905.32</b>	<b>0.00</b>
21	CLIENTES	57,487.97	46,351.92	11,136.05	0.00
22	FORNECEDORES	239,758.79	253,399.73	0.00	13,640.94
23	PESSOAL	14,081.61	15,284.98	0.00	1,203.37
24	ESTADO E OUTROS ENTES PÚBLICOS	22,186.05	25,557.98	0.00	3,371.93
25	FINANCIAMENTOS OBTIDOS	96,895.49	171,170.54	0.00	74,275.05
27	OUTRAS CONTAS A RECEBER E A PAGAR	317,970.76	159,033.93	158,936.83	0.00
28	DIFERIMENTOS	209,461.66	264,109.28	0.00	54,647.62
<b>Total da classe de conta: 2</b>		<b>957,842.33</b>	<b>934,908.36</b>	<b>170,072.88</b>	<b>147,138.91</b>
41	INVESTIMENTOS FINANCEIROS	1,642.18	141.35	1,500.83	0.00
43	ACTIVOS FIXOS TANGÍVEIS	25,277.72	21,514.96	3,762.76	0.00
44	ACTIVOS INTANGÍVEIS	902.44	902.44	0.00	0.00
<b>Total da classe de conta: 4</b>		<b>27,822.34</b>	<b>22,558.75</b>	<b>5,263.59</b>	<b>0.00</b>
56	RESULTADOS TRANSITADOS	2,981.95	46,922.95	0.00	43,941.00
<b>Total da classe de conta: 5</b>		<b>2,981.95</b>	<b>46,922.95</b>	<b>0.00</b>	<b>43,941.00</b>
62	FORNECIMENTOS E SERVIÇOS EXTERNOS	242,424.92	3,251.74	239,173.18	0.00
63	GASTOS COM O PESSOAL	20,910.71	1,834.50	19,076.21	0.00
64	GASTOS DE DEPRECIAÇÃO E AMORTIZAÇÃO	752.13	0.00	752.13	0.00
68	OUTROS GASTOS E PERDAS	5,939.42	13.52	5,925.90	0.00
69	GASTOS E PERDAS DE FINANCIAMENTO	1,761.47	337.91	1,423.56	0.00
<b>Total da classe de conta: 6</b>		<b>271,788.65</b>	<b>5,437.67</b>	<b>266,350.98</b>	<b>0.00</b>
71	VENDAS	0.00	15.00	0.00	15.00
72	PRESTAÇÕES DE SERVIÇOS	500.00	51,386.38	0.00	50,886.38
75	SUBSÍDIOS À EXPLORAÇÃO	0.00	208,077.82	0.00	208,077.82
78	OUTROS RENDIMENTOS E GANHOS	2,377.35	2,911.01	0.00	533.66
<b>Total da classe de conta: 7</b>		<b>2,877.35</b>	<b>262,390.21</b>	<b>0.00</b>	<b>259,512.86</b>
81	RESULTADO LÍQUIDO DO PERIODO	2,981.95	2,981.95	0.00	0.00
<b>Total da classe de conta: 8</b>		<b>2,981.95</b>	<b>2,981.95</b>	<b>0.00</b>	<b>0.00</b>
<b>Total:</b>		<b>1,656,492.31</b>	<b>1,656,492.31</b>	<b>450,592.77</b>	<b>450,592.77</b>

Nº DE IDENTIFICAÇÃO FISCAL

5 0 6 8 3 6 5 2 5

PERÍODO DE TRIBUTAÇÃO

2 0 1 9

MAPA RESUMO DE DEPRECIACÕES E AMORTIZAÇÕES



IRC

Título do mapa	Valor de aquisição	Valor contabilístico registado	Valor de aquisição fiscal	Depreciações e amortizações em períodos anteriores	Depreciações / amortizações e perdas por imparidade contabilizadas no	Perdas por imparidade aceites no período	Depreciações / amortizações e perdas por imparidade recuperadas no	Aumento de depreciações / amortizações resultante de reavaliações
Mod. 32 Fixo tangível Reg. n.º2/90 e 25/2009(Q. constantes)		22.900,37	22.900,37	18.385,48	752,13			
SUB TOTAL.....		<b>22.900,37</b>	<b>22.900,37</b>	<b>18.385,48</b>	<b>752,13</b>			
Mod. 32 Intangível Reg. n.º2/90 e 25/2009(Q. constantes)		902,44	902,44	902,44				
SUB TOTAL.....		<b>902,44</b>	<b>902,44</b>	<b>902,44</b>				
TOTAL GERAL.....		<b>23.802,81</b>	<b>23.802,81</b>	<b>19.287,92</b>	<b>752,13</b>			

O técnico oficial de contas n.º

ANA REIS

63600

que usa a rubrica

Reis

O responsável da empresa

ASSOCIAÇÃO PORTUGUESA DE KIWICULTORES  
APK  
A Direcção

Adolfo Rebelo

Flamencos cells

que usa a rubrica

**MAPA DE DEPRECIações E AMORTIZações**



IRC

32

MODELO

N.º DE IDENTIFICAÇÃO FISCAL  
5 0 6 8 3 6 5 2 5

PERÍODO DE TRIBUTAÇÃO  
2 0 1 9

NATUREZA DOS ACTIVOS:

ACTIVOS FIXOS TANGÍVEIS  PROPRIEDADE DE INVESTIMENTO  
ACTIVOS INTANGÍVEIS  ACTIVOS BIOLÓGICOS NÃO CONSUMÍVEIS

MÉTODO UTILIZADO:

QUOTAS CONSTANTES   
QUOTAS DECRESCENTES   
OUTRO

Código de acordo com a tabela anexa ao DR n.º 25/2009	(1)	Designação dos elementos do activo	Data		Activos			(7)	(8)	(9)	Gastos fiscais		(13)	(14)	(15) = (9) - [(12) + (13)]	(16)	
			Mês	Ano	Valor contabilístico registado	Valor de aquisição ou produção para efeitos fiscais	Número de anos de utilidade esperada				Depreciações e amortizações contabilizadas no período	Depreciações e amortizações contabilizadas em períodos anteriores					Taxa %
		<b>Bens ao abrigo do Dec. Regulamentar n.º 2/90 e 25/2009</b>															
		<b>(Activos totalmente depreciados)</b>															
		<b>Outros Activos Fixos Tangíveis</b>															
2200		Aparelhagem e maquinas electronicas		2009	523,90	523,90			523,90								
2240		Computadores		2006	1.386,66	1.386,66			1.386,66								
2375		Ligeiros e mistos		2008	15.256,00	15.256,00			15.256,00								
2430		(56-GN-26 Citroen C3 Lig Passag)		2010	260,92	260,92			260,92								
		Mobiliario															
		(Mobiliario)															
		<b>ELEMENTOS DE REDUZIDO VALOR</b>															
		(Telemoveis)		1 2007	25,00	25,00			25,00								
		(Equipamento Informatico Elem Red Valor)		1 2008	80,99	80,99			80,99								
		(Mobiliario Elem Red Valor)		1 2008	99,88	99,88			99,88								
		<b>TOTAL GERAL OU A TRANSPORTAR</b>															17.633,35

*Des B* *chc* *[Signature]*

**MAPA DE DEPRECIÇÕES E AMORTIZAÇÕES**



IRC

32

MODELO

Nº DE IDENTIFICAÇÃO FISCAL

5 0 6 8 3 6 5 2 5

PERÍODO DE TRIBUTAÇÃO

2 0 1 9

NATUREZA DOS ACTIVOS:

ACTIVOS FIXOS TANGÍVEIS

PROPRIEDADE DE INVESTIMENTO

QUOTAS CONSTANTES

QUOTAS DECRESCENTES

ACTIVOS INTANGÍVEIS  ATIVOS BIOLÓGICOS NÃO CONSUMÍVEIS

OUTRO

MÉTODO UTILIZADO:

Código de acordo com a tabela anexa ao DR n.º 25/2009	Designação dos elementos do activo	Data		Activos			Depreciações / amortizações e perdas por imparidade contabilizadas no período	Depreciações e amortizações aceites em períodos anteriores	Gastos fiscais		Perdas por imparidade aceites no período (art. 38.º CIRC)	Taxas perdidas acumuladas	Depreciações / amortizações e perdas por imparidade não aceites como gastos	Depreciações / amortizações e perdas por imparidade recuperadas no período	
		Início de utilização	Mês	Ano	Valor contabilístico registado	Valor de aquisição ou produção para efeitos fiscais			Número de anos de utilidade esperada	Taxa %					Taxa corrigida %
(1)	(2)	(3)	(4)	(5)	(6)	(7)	(8)	(9)	(10)	(11)	(12)=[(10)x(6)] ou [(6)-(9)]x(11)	(13)	(14)	(15)=[(8)-[(12)+(13)]]	(16)
2475	<b>Bens ao abrigo do Dec. Regulamentar n.º 2/90 e 25/2009</b> <b>(Activos totalmente depreciados)</b> <b>Activos Intangíveis</b> Elementos da propriedade industrial (Registo Nome Kiwis D) (Registo Nome Kiwis P)		2008	480,92	480,92			480,92							
			2008	421,52	421,52			421,52							
<b>TOTAL GERAL OU A TRANSPORTAR</b>												902,44	902,44	902,44	

*Bein* *BA* *ckc* *[Signature]*

### MAPA DE DEPRECIações E AMORTIZAções

Nº DE IDENTIFICAÇÃO FISCAL

5 0 6 8 3 6 5 2 5

PERÍODO DE TRIBUTAÇÃO

2 0 1 9

NATUREZA DOS ACTIVOS:

ACTIVOS FIXOS TANGÍVEIS  PROPRIEDADE DE INVESTIMENTO  
 ACTIVOS INTANGÍVEIS  ACTIVOS BIOLÓGICOS NÃO CONSUMÍVEIS

MÉTODO UTILIZADO:

QUOTAS CONSTANTES   
 QUOTAS DECRESCENTES   
 OUTRO



IRC

MODELO

32

Código de acordo com a tabela anexo ao DR n.º 25/2009	Designação dos elementos do activo	Data		Activos			Depreciações / amortizações e perdas por imparidade contabilizadas no período			Depreciações e amortizações em períodos anteriores	Gastos fiscais		Perdas por imparidade aceites no período (art. 38.º CIRC)	Taxas perdidas acumuladas	Depreciações / amortizações e perdas por imparidade não aceites como gastos	Depreciações / amortizações e perdas por imparidade recuperadas no período
		Mês	Ano	Valor contabilizado registado	Valor de aquisição ou produção para efeitos fiscais	Número de anos de utilidade esperada	Taxa %	Taxa %	Limite fiscal do período		(15) = (9) - [(12) + (13)]	(16)				
		(3)	(4)	(5)	(6)	(7)	(8)	(9)	(10)	(11)	(12) = [(10) x (6)] ou [(6) - (9)] x (11)	(13)	(14)	(15) = (9) - [(12) + (13)]	(16)	
	<b>Bens ao abrigo do Dec. Regulamentar n.º 2/90 e 25/2009</b>															
2220	<b>Outros Activos Fixos Tangíveis</b> Aparelhos de laboratório e precisao (Medidor de Humidade DLB 160 G) (Kiwi Meter Ref. 53501)		2018	1.331,02	1.331,02		190,07	190,07	14,28		190,07					
			2018	3.936,00	3.936,00		562,06	562,06	14,28		562,06					
				5.267,02	5.267,02		752,13	752,13			752,13					
<b>TOTAL GERAL OU A TRANSPORTAR</b>				5.267,02	5.267,02		752,13	752,13			752,13					

Reis [assinatura]

**MAPA DE MAIS-VALIAS E MENOS-VALIAS**



IRC

31

MODELO

Nº DE IDENTIFICAÇÃO FISCAL

5 0 6 8 3 6 5 2 5

PERÍODO DE TRIBUTAÇÃO

2 0 1 9

**NATUREZA DOS ACTIVOS:**

ACTIVOS FIXOS TANGÍVEIS

ACTIVOS INTANGÍVEIS


PROPRIEDADES DE INVESTIMENTO

ACTIVOS BIOLÓGICOS NÃO CONSUMÍVEIS

PARTES DE CAPITAL

Descrição dos elementos do activo	(2)	(3)	(4)	Valor de aquisição para efeitos fiscais	Ano de aquisição	Valor de aquisição para efeitos contabilísticos	(6)	Mais-valia ou menos-valia contabilística		(9)	(10)	(11)	Mais-valia ou menos-valia fiscal	
								Sinal	Valor				Sinal	Valor
								(7)	(8)=(2)-(5)-(6)				(12)	(13)=(2)-((3)+(9)-(10))+(11)
Aparelhos Maq Electronicas	1,00	523,90	2009	523,90		523,90	523,90	+	1,00		523,90	1,12	+	1,00
Eq Informatico Computadores	1,00	1.386,66	2006	1.386,66		1.386,66	1.386,66	+	1,00		1.386,66	1,16	+	1,00
Equipamento Informatico Elem Red Valor	1,00	80,99	2008	80,99		80,99	80,99	+	1,00		80,99	1,10	+	1,00
Mobiliário	1,00	260,92	2010	260,92		260,92	260,92	+	1,00		260,92	1,10	+	1,00
Mobiliario Elem Red Valor	1,00	99,88	2008	99,88		99,88	99,88	+	1,00		99,88	1,10	+	1,00
Telemoveis	1,00	25,00	2007	25,00		25,00	25,00	+	1,00		25,00	1,14	+	1,00
<b>TOTAL GERAL OU A TRANSPORTAR.....</b>	<b>6,00</b>							<b>+</b>		<b>6,00</b>		<b>SALDO</b>	<b>+</b>	<b>6,00</b>

*Seis Bot che*

Nº de Identificação Fiscal: 506 836 525		MAPA DE PROVISÕES, PERDAS POR IMPARIDADE EM CRÉDITOS E AJUSTAMENTOS EM INVENTÁRIOS										 IRC MODELO 30	
Período de Tributação: 2019		SALDO DO PERÍODO ANTERIOR				MOVIMENTO DO PERÍODO				SALDO PARA O PERÍODO SEGUINTE			
DISCRIMINAÇÃO DAS PROVISÕES, PERDAS POR IMPARIDADE EM CRÉDITOS E AJUSTAMENTOS EM INVENTÁRIOS		Valor contido na coluna (2) que foi tributado	Valor considerado para efeitos fiscais	UTILIZAÇÃO		REPOSIÇÃO / REVERSÃO		Constituição ou reforço		(10)=(2)-(5)-(6)-(7)-(8)+(9)			
1	2	3	(4) = (2) - (3)	De valor considerado na coluna (3)	De valor considerado na coluna (4)	De valor considerado na coluna (3)	De valor considerado na coluna (4)	De valor considerado na coluna (3)	De valor considerado na coluna (4)	7	8	9	
<b>I - PERDAS POR IMPARIDADE EM CRÉDITOS E AJUSTAMENTOS EM INVENTÁRIOS</b>													
PERDAS POR IMPARIDADE EM CRÉDITOS DE COBRANÇA DUVIDOSA:													
- CRÉDITOS EM CONTENCIOSO													
- CRÉDITOS EM MORA	7.730,10		7.730,10									7.730,10	
AJUSTAMENTOS EM INVENTÁRIOS													
Soma I													
<b>II - PROVISÕES FISCALMENTE NÃO DEDUTÍVEIS / PERDAS POR IMPARIDADE FISCALMENTE NÃO DEDUTÍVEIS</b>													
Soma II													
<b>III - PROVISÕES FISCALMENTE DEDUTÍVEIS</b>													
Soma III													

*Handwritten signatures and initials in blue ink.*

**DETERMINAÇÃO DO LIMITE DA PERDA POR IMPARIDADE**

<b>CRÉDITOS CONSIDERADOS COMO DE COBRANÇA DUIDOSA</b>	<b>VALOR</b>	<b>PERCENTAGEM</b>	<b>LIMITE LEGAL</b>	<b>VALOR A ACRESCER</b>
	1	2	(3) = (1) x (2)	4
<u>Créditos em Contencioso:</u>				
Relativos a processos de insolvência e de recuperação de empresas		-		
Relativos a processos de execução		-		
Reclamados judicialmente		-		
<u>Créditos em Mora:</u>				
Mais de 6 e até 12 meses		25%	0,00	0,00
Mais de 12 e até 18 meses		50%	0,00	0,00
Mais de 18 e até 24 meses		75%	0,00	0,00
Mais de 24 meses		100%	0,00	0,00
<b>TOTAL</b>			<b>0,00</b>	<b>0,00</b>

**DETERMINAÇÃO DO LIMITE DOS AJUSTAMENTOS EM INVENTÁRIOS**

<b>AJUSTAMENTOS EM INVENTÁRIOS</b>	<b>CUSTO DE AQUISIÇÃO OU DE PRODUÇÃO</b>	<b>VALOR REALIZÁVEL LÍQUIDO</b>	<b>LIMITE LEGAL</b>	<b>VALOR A ACRESCER</b>
	1	2	(3) = (1) - (2)	4
Mercadorias				
Matérias primas, subsidiárias e de consumo				
Produtos acabados e intermédios				
Subprodutos, desperdícios, resíduos e refugos				
Produtos e trabalhos em curso				
<b>TOTAL</b>				



## CONSELHO FISCAL DA ASSOCIAÇÃO PORTUGUESA DE KIWICULTORES

### Ata número dezasseis

Aos onze do mês de março de dois mil e vinte, pelas dezanove horas reuniu o Conselho Fiscal da APK – Associação Portuguesa de Kiwicultores, na sua sede em Santa Maria da Feira, para dar o parecer sobre o relatório de contas do exercício de dois mil e dezanove da APK.

Com a presença de dois dos elementos do Conselho Fiscal e de um representante da Direção deu-se início à sessão.

Após análise do documento “Relatório e Contas” constatou-se que este está na devida ordem e de acordo com as normas contabilísticas e estatutárias, merecendo o parecer favorável deste Conselho.

Nada mais havendo a tratar, encerrou-se a reunião de que se lavrou a presente acta, que vai ser assinada nos termos da Lei.

Presidente: *Paulo Alexandre Machado Lourenço*

Vogal: *Cláudia Maia*